

Home Möbelmanufaktur Akzente

Produktübersicht

Grado

2014

gültig ab 28.02.2014

Geschmacksmuster geschützt beim Patentamt.

Grado

natürlich moderne Möbel
aus
deutschen Meisterbetrieben
mit
hoher Präzision gefertigt

Vollmassiv in 5 Holzarten:

		Preisgruppe
Kernbuche <small>(Auf Wunsch auch normale Buche lieferbar)</small>	geölt und gewachst seidenmatt lackiert (+ 10 % Aufpreis)	1
Amerikanische Erle (Red Alder)	geölt und gewachst seidenmatt lackiert (+ 10 % Aufpreis)	1
Eiche, Wild-Eiche, Eiche bianco	geölt und gewachst seidenmatt lackiert (+ 10 % Aufpreis)	2
Amerikanische Kirsche	geölt und gewachst seidenmatt lackiert (+ 10 % Aufpreis)	3
Amerikanischer Nußbaum	geölt und gewachst seidenmatt lackiert (+ 10 % Aufpreis)	4

Beachten Sie bitte bei Hinterglaskantenbeleuchtung, daß bei Nachbestellungen die Glasböden gegen kürzere ersetzt werden müssen. Dieses ist mit einem Aufpreis verbunden.

Bei Nachbestellungen kann es zu leichten Farbabweichungen kommen. Bitte beachten Sie diesen auf natürlichen Prozessen beruhenden Tatbestand besonders im Hinblick auf Nachbestellungen von Endansteckplatten!

Technische Änderungen vorbehalten!

Sonderanfertigungen möglich!

Home Möbelmanufaktur Akzente

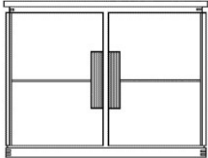
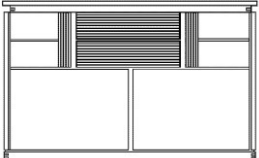
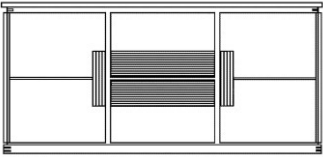
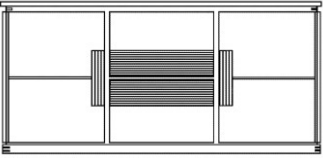
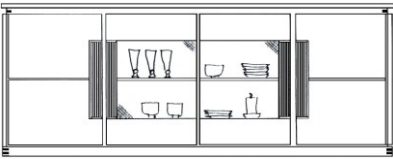
Serie Grado


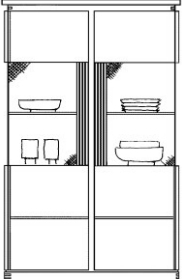
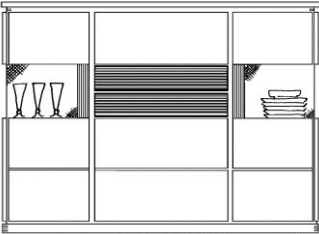
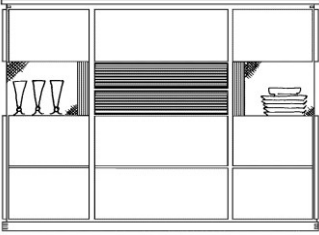
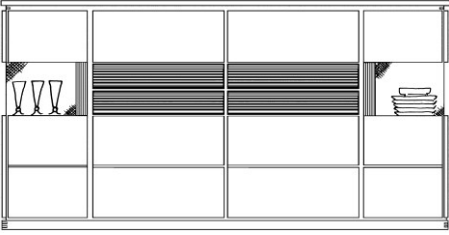
Eine Serie ausstellen und sehr viele Serien damit anbieten können.

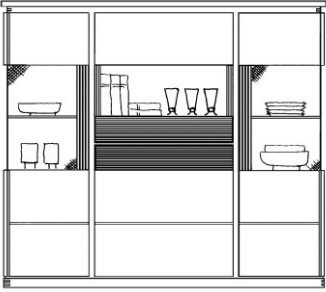



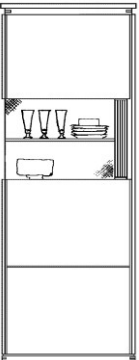
	Normal	Sonderanfertigung	Aufpreis
1.	mit Verzinkung am Kranz	MK (moderner Kranz) ca. 2 cm tiefer gesetzter Kranz ohne Verzinkung	ohne Aufpreis
2.	mit Verzinkung am Sockel	ohne Verzinkung am Sockel	ohne Aufpreis
3.	Dreier-Lochreihe	durchgehende Lochreihe	ohne Aufpreis
4.	mit Deckelüberstand	ohne Deckelüberstand	ohne Aufpreis
5.	mit Seitenglas	ohne Seitenglas	ohne Aufpreis
6.	Vitrine mit bronzierten Glas	als geschlossener Schrank	ohne Aufpreis
7.	Griffleisten und Schubkästen mit Riffelung	ohne Riffelung	ohne Aufpreis
8.	Griffleisten und Schubkästen-fronten in gleicher Holzart wie Korpus	Griffleisten und Schubkästen-fronten in anderer Holzart, z.B. in Amerikanischem Nussbaum...	ohne Aufpreis
9.	Kernbuche	normale Buche	ohne Aufpreis
10.	Wildecke	Eiche ohne Äste	ohne Aufpreis
11.	Front in Dreischichtplatte massiv	GF (Glasfront) Front mit Glas RAL 9010 ...	10 % Aufpreis
12.	Standartbreite	Sonderbreite	10 % Aufpreis, wenn geringfügig
13.	Standarthöhe	Sonderhöhe	10 % Aufpreis, wenn geringfügig
14.	Standarttiefe	Sondertiefe	10 % Aufpreis, wenn geringfügig
15.	Schubkasten	Klappe	ohne Aufpreis
16.	Schubkasten	Tür	ohne Aufpreis
17.	Bronceglas	Klarglas	ohne Aufpreis
18.		zusätzlicher Schubkasten	gemäß Anfrage
19.		Sonderfarbtöne nach Muster	Angebot nach Erhalt des Musters
20.		sonstige Sondersachen oder Objekte	gemäß Hotline auch Abends und Samstags



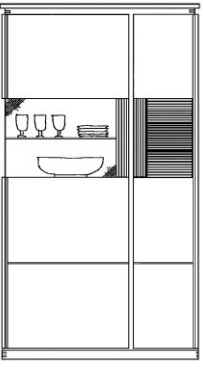
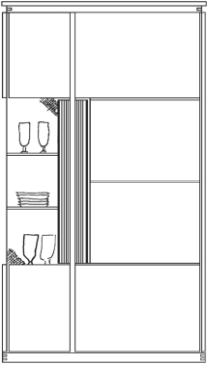

Im Zweifelsfall steht Ihnen unsere **Hotline 0291 90 249 244** **auch Abends und Samstags sehr gerne zur Verfügung.**

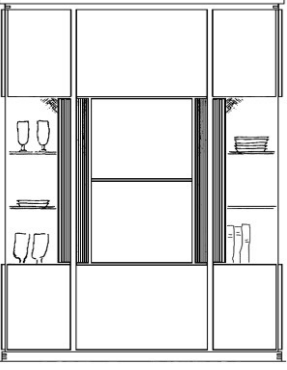
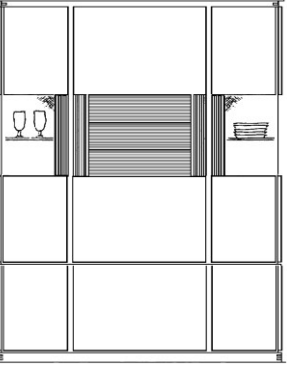


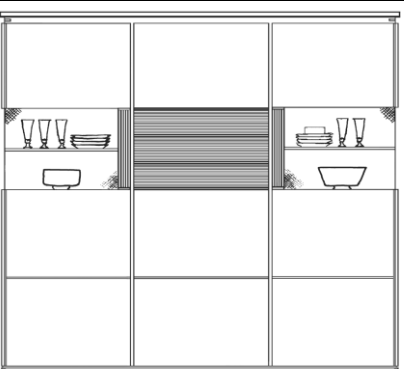
Diese Liste soll eine grobe Übersicht geben über generelle Möglichkeiten. Im Einzelnen ist die technische Machbarkeit des Einzelmöbels und die Verhältnismässigkeit des Aufwandes entscheidend.

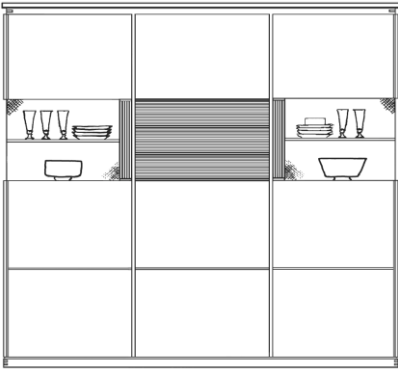
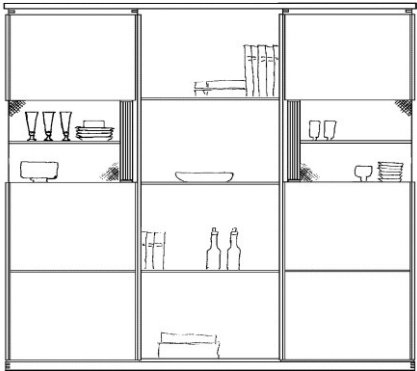

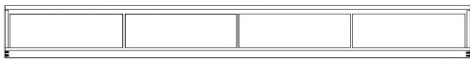




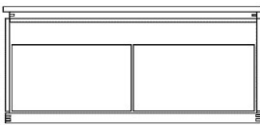
Skizze	Modell	Bezeichnung / Maße	PG 1	PG 2	PG 3	PG 4
	Grado 5200	Anrichte 2 Türen 1 Einlegeboden ca. B 105 x H 83 x T 46 cm	#####	#####	#####	#####
	Grado 5421	Anrichte 4 Türen, 2 Schubkästen 1 Einlegeboden ca. B 127 x H 83 x T 46 cm	#####	#####	#####	#####
	Grado 5301/A	Anrichte 3 Türen, 2 Einlegeböden ca. B 160 x H 83 x T 46 cm	#####	#####	#####	#####
	Grado 5241	Anrichte 2 Türen, 4 Schubkästen außen je 1 Einlegeboden ca. B 160 x H 83 x T 46 cm	#####	#####	#####	#####
	Grado 5401	Anrichte 4 Türen links und rechts je 2 Holz- Einlegeböden ca. B 200 x H 83 x T 46 cm	#####	#####	#####	#####
	5401 HGB	LED Hinterglaskantenbe- leuchtung mit Fußschalter Energieeffizienz: A+ ; 1 Watt	#####			


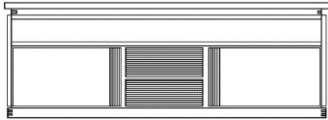

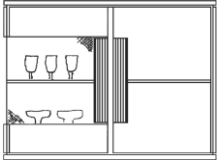
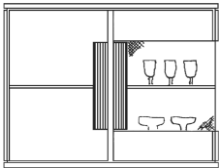


Skizze	Modell	Bezeichnung / Maße	PG 1	PG 2	PG 3	PG 4
	Grado 5204	Vitrine 2 Türen ca. B 89 x H 126 x T 41 cm	#####	#####	#####	#####
	5204 SPOT	LED Spotbeleuchtung mit Fußschalter Energieeffizienz: A++ ; 1,2 Watt	#####			
	Grado 5201	Vitrine, 2 Türen, 3 Einlegeböden aus Holz ca. B 89 x H 156 x T 41 cm	#####	#####	#####	#####
	5201 HGB	LED Hinterglaskantenbeleuchtung mit Fußschalter Energieeffizienz: A+ ; 1 Watt	#####			
	Grado 5302	Hochanrichte mit 3 Türen ca. B 160 x H 126 x T 41 cm	#####	#####	#####	#####
	5302 SPOT	LED Spotbeleuchtung mit Fußschalter Energieeffizienz: A++ ; 1,2 Watt	#####			
	Grado 5422	Hochanrichte Außen je 1 Tür, Mitte unten 1 Tür, Mitte oben Klappe, darunter zwei Schubläden ca. B 160 x H 126 x T 41 cm	#####	#####	#####	#####
	5422 SPOT	LED Spotbeleuchtung mit Fußschalter Energieeffizienz: A++ ; 1,2 Watt	#####			
	Grado 5641	Hochanrichte, außen je 1 Tür, Mitte unten 2 Türen, oben 2 Klappen, insgesamt 4 Schubläden ca. B 194 x H 126 x T 41 cm	#####	#####	#####	#####
	5641 SPOT	LED Spotbeleuchtung mit Fußschalter Energieeffizienz: A++ ; 1,2 Watt	#####			


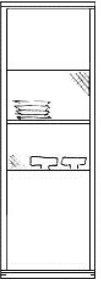
Skizze	Modell	Bezeichnung / Maße	PG 1	PG 2	PG 3	PG 4
	Grado 5423	Hochanrichte Außen je 1 Tür, Mitte unten eine Tür, Mitte Oben Klappe, darunter offenes Fach und 2 Schubläden ca. B 160 x H 156 x T 41 cm	#####	#####	#####	#####
	5423 HGB	LED Hinterglaskantenbe- leuchtung mit Fußschalter Energieeffizienz: A+ ; 2 Watt	#####			
	Grado 5140	Schubkastenkommode oben Klappe, darunter 4 Schubkästen ca. B 75 x H 126 x T 41 cm	#####	#####	#####	#####
	Grado 5103 LA	Vitrine, 1 Tür, 2 Einlegeböden aus Holz linksanschlag ca. B 68 x H 150 x T 41 cm	#####	#####	#####	#####
	5103 HGB	LED Hinterglaskantenbe- leuchtung mit Fußschalter Energieeffizienz: A+ ; 1 Watt	#####			
	Grado 5103 RA	Vitrine, 1 Tür, 2 Einlegeböden aus Holz rechtsanschlag ca. B 68 x H 150 x T 41 cm	#####	#####	#####	#####
	5103 HGB	LED Hinterglaskantenbe- leuchtung mit Fußschalter Energieeffizienz: A+ ; 1 Watt	#####			
	Grado 5105 LA	Vitrine, 1 Tür, 3 Einlegeböden aus Holz linksanschlag ca. B 68 x H 198 x T 41 cm	#####	#####	#####	#####
	5105 HGB	LED Hinterglaskantenbe- leuchtung mit Fußschalter Energieeffizienz: A+ ; 1 Watt	#####			

Skizze	Modell	Bezeichnung / Maße	PG 1	PG 2	PG 3	PG 4
	Grado 5105 RA	Vitrine, 1 Tür, 3 Einlegeböden aus Holz rechtsanschlag ca. B 68 x H 198 x T 41 cm	#####	#####	#####	#####
	5105 HGB	LED Hinterglaskantenbeleuchtung mit Fußschalter Energieeffizienz: A+ ; 1 Watt	#####			
	Grado 5202 GLR	Vitrine, Glas rechts, 2 Türen, 3 Einlegeböden aus Holz ca. B 102 x H 198 x T 41 cm	#####	#####	#####	#####
	5202 HGB	LED Hinterglaskantenbeleuchtung mit Fußschalter Energieeffizienz: A+ ; 1 Watt	#####			
	Grado 5202 GLL	Vitrine, Glas links, 2 Türen, 3 Einlegeböden aus Holz ca. B 102 x H 198 x T 41 cm	#####	#####	#####	#####
	5202 HGB	LED Hinterglaskantenbeleuchtung mit Fußschalter Energieeffizienz: A+ ; 1 Watt	#####			
	Grado 5204 GLL	Vitrine, Glas links, 2 Türen, 2 feste Mittelböden aus Holz und 4 verstellbare Einlegeböden aus Holz ca. B 102 x H 198 x T 41 cm	#####	#####	#####	#####
	5204 HGB	LED Hinterglaskantenbeleuchtung mit Fußschalter Energieeffizienz: A+ ; 2 Watt	#####			
	Grado 5204 GLR	Vitrine, Glas rechts, 2 Türen, 2 feste Mittelböden aus Holz und 4 verstellbare Einlegeböden aus Holz ca. B 102 x H 198 x T 41 cm	#####	#####	#####	#####
	5204 HGB	LED Hinterglaskantenbeleuchtung mit Fußschalter Energieeffizienz: A+ ; 2 Watt	#####			

Skizze	Modell	Bezeichnung / Maße	PG 1	PG 2	PG 3	PG 4
	Grado 5304	Vitrine 3 Türen, 1 Mittelseite, Mitteltür rechts angeschlagen. Oben und unten je 1 Facheinlegeboden, mitte 2 Einlegeböden ca. B 133 x H 198 x T 41 cm	#####	#####	#####	#####
	5304 HGB	LED Hinterglaskantenbe- leuchtung mit Fußschalter Energieeffizienz: A+ ; 4 Watt	#####			
	Grado 5305	Vitrine 3 Türen, 2 Mittelseiten, Mitteltür rechts angeschlagen. Unten 1 Facheinlegeboden, ca. B 133 x H 198 x T 41 cm	#####	#####	#####	#####
	5305 HGB	LED Hinterglaskantenbe- leuchtung mit Fußschalter Energieeffizienz: A+ ; 2 Watt	#####			
	Grado 5203	Vitrine, 2 Türen, 2 Einlegeböden aus Holz ca. B 133 x H 198 x T 41 cm	#####	#####	#####	#####
	5203 HGB	LED Hinterglaskantenbe- leuchtung mit Fußschalter Energieeffizienz: A+ ; 4 Watt	#####			
	Grado 5207	Vitrine, 2 Türen, 3 Einlegeböden aus Holz ca. B 133 x H 198 x T 41 cm	#####	#####	#####	#####
	5207 HGB	LED Hinterglaskantenbe- leuchtung mit Fußschalter Energieeffizienz: A+ ; 2 Watt	#####			
	Grado 5301/W	Wohnschrank mit 3 Türen ca. B 199 x H 198 x T 41 cm	#####	#####	#####	#####
	5301/W HGB	LED Hinterglaskantenbe- leuchtung mit Fußschalter Energieeffizienz: A+ ; 2 Watt	#####			

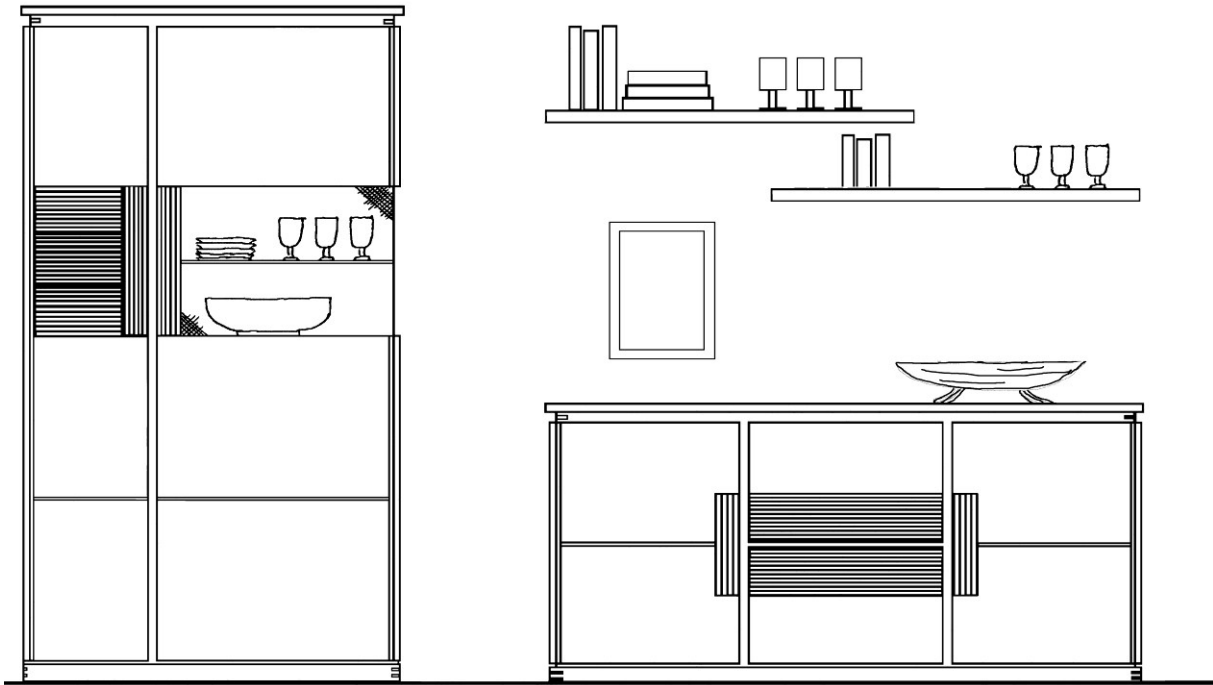
Skizze	Modell	Bezeichnung / Maße	PG 1	PG 2	PG 3	PG 4
	Grado 5431	Wohnschrank mit 4 Türen und 3 Schubkästen ca. B 199 x H 198 x T 41 cm	#####	#####	#####	#####
	5431 HGB	LED Hinterglaskantenbe- leuchtung mit Fußschalter Energieeffizienz: A+ ; 2 Watt	#####			
	Grado 5205	Vitrinen- und Bücherschrank in individuell festlegbarer Breite von 170 bis 240 cm x H 198 x T 41 cm. Regal in der Mitte mit Rückwand (Modelle 5105 LA und 5105 RA mit durchgehenden Kappen- und Sockelboden)	#####	#####	#####	#####
	5205 HGB	LED Hinterglaskantenbe- leuchtung mit Fußschalter Energieeffizienz: A+ ; 2 Watt	#####			
	Grado 1301	Schubkastenunterteil 3 Schubkästen ca. B 209 x H 33 x T 45 cm	#####	#####	#####	#####
	Grado 1401	Schubkastenunterteil 4 Schubkästen ca. B 277 x H 33 x T 45 cm	#####	#####	#####	#####
	Grado 9001 100	Steckboden ca. B 100 x H 3 x T 25 cm	#####	#####	#####	#####
	Grado 9001 101	Steckboden ca. B 101 x H 3 x T 25 cm	#####	#####	#####	#####
	Grado 9001 108	Steckboden ca. B 108 x H 3 x T 25 cm	#####	#####	#####	#####
	Grado 9001 127	Steckboden ca. B 127 x H 3 x T 25 cm	#####	#####	#####	#####
	Grado 1201	TV-Anrichte 2 Türen offenes Fach: lichte Breite 120 cm x lichte Höhe 12 cm x Tiefe 42 cm ca. B 127 x H 56 x T 46 cm	#####	#####	#####	#####

Skizze	Modell	Bezeichnung / Maße	PG 1	PG 2	PG 3	PG 4
	Grado 9001 160	Steckboden ca. B 160 x H 3 x T 25 cm	#####	#####	#####	#####
	Grado 1221	TV-Anrichte 2 Türen, 2 Schubläden offenes Fach: lichte Breite 154 x lichte Höhe 12 cm x T 44 cm ca. B 160 x H 56 x T 46 cm	#####	#####	#####	#####
	Grado 9001 176	Steckboden mit Kabelnute für Beleucht. von Mod. 5206 ca. B 176 x H 3 x T 25 cm	#####	#####	#####	#####
	Grado 5206 GLL	Hängevitrine, Glas links 2 Holzeinlegeböden ca. B 101 x H 81 x T 36 cm	#####	#####	#####	#####
	5206 HGB	LED Hinterglaskantenbe- leuchtung mit Fußschalter Energieeffizienz: A+ ; 1 Watt	#####			
	Grado 5206 GLR	Hängevitrine, Glas rechts 2 Holzeinlegeböden ca. B 101 x H 81 x T 36 cm	#####	#####	#####	#####
	5206 HGB	LED Hinterglaskantenbe- leuchtung mit Fußschalter Energieeffizienz: A+ ; 1 Watt	#####			
	Grado 7201	Lowboard mit 2 Klappen ca. B 142 x H 36 x T 45 cm	#####	#####	#####	#####
	Grado 7301	Lowboard mit 3 Klappen ca. B 214 x H 36 x T 45 cm	#####	#####	#####	#####

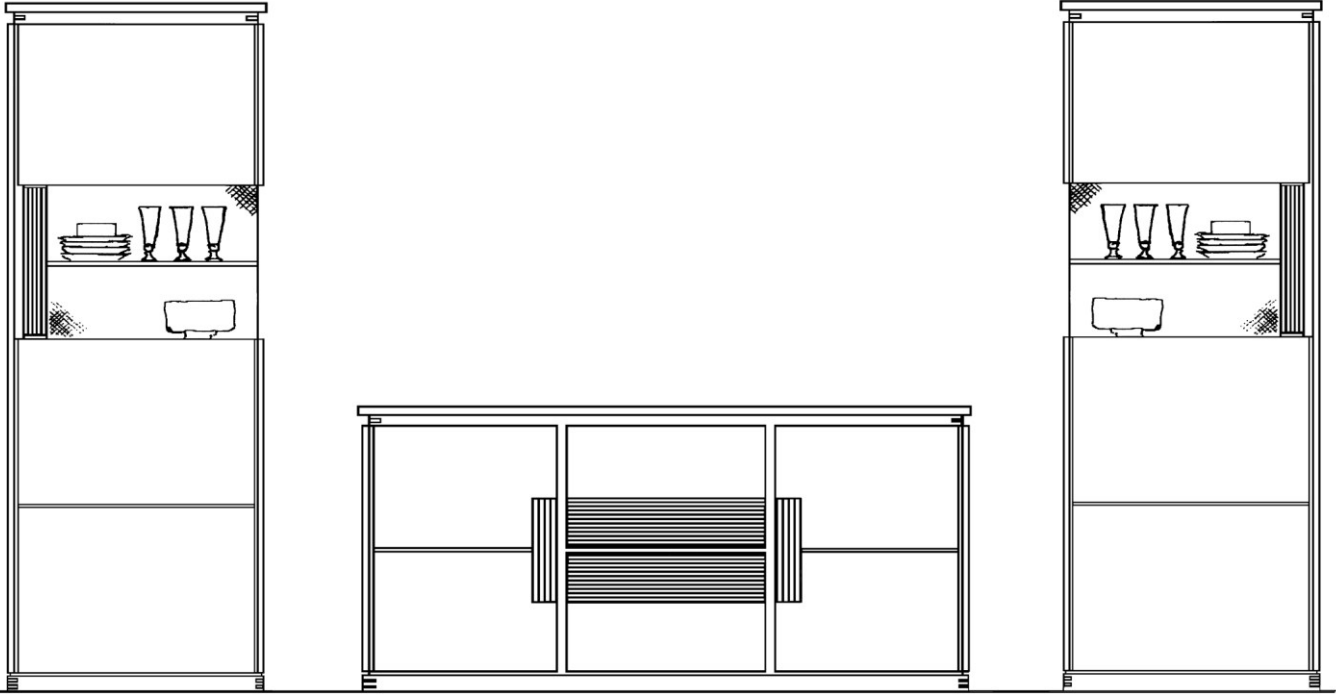
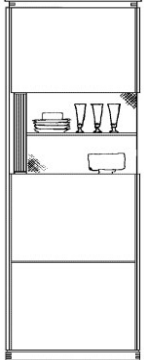
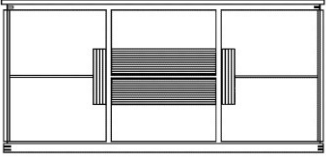
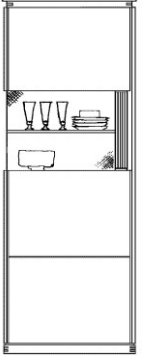
Skizze	Modell	Bezeichnung / Maße	PG 1	PG 2	PG 3	PG 4
	5106 LA	Hängevitrine Tür mit Linksanschlag 1 Holzeinlegeboden ca. B 41 x H 124 x T 36 cm	#####	#####	#####	#####
	5106 HGB	LED Hinterglaskantenbe- leuchtung mit Fußschalter Energieeffizienz: A+ ; 1 Watt	#####			
	5106 RA	Hängevitrine Tür mit Rechtsanschlag 1 Holzeinlegeboden ca. B 41 x H 124 x T 36 cm	#####	#####	#####	#####
	5106 HGB	LED Hinterglaskantenbe- leuchtung mit Fußschalter Energieeffizienz: A+ ; 1 Watt	#####			

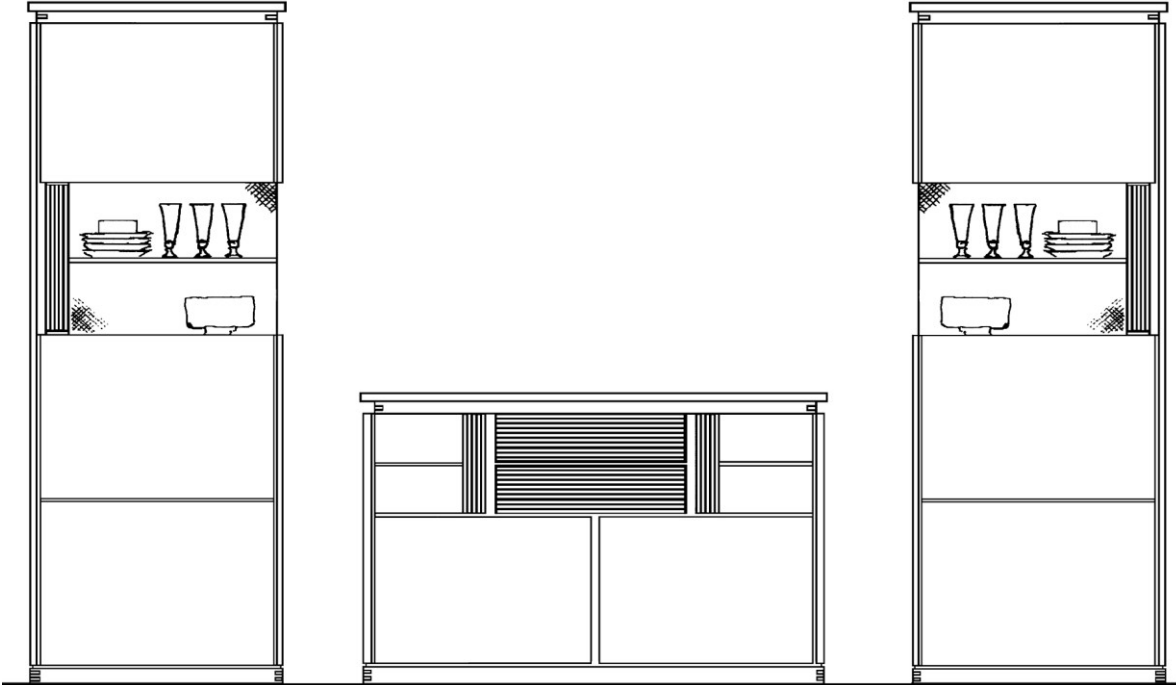
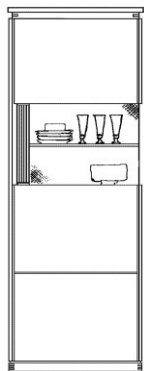
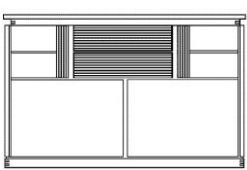

Skizze	Modell	Bezeichnung / Maße	PG 1	PG 2	PG 3	PG 4
--------	--------	--------------------	------	------	------	------

Vorschlagswand Nr. 101



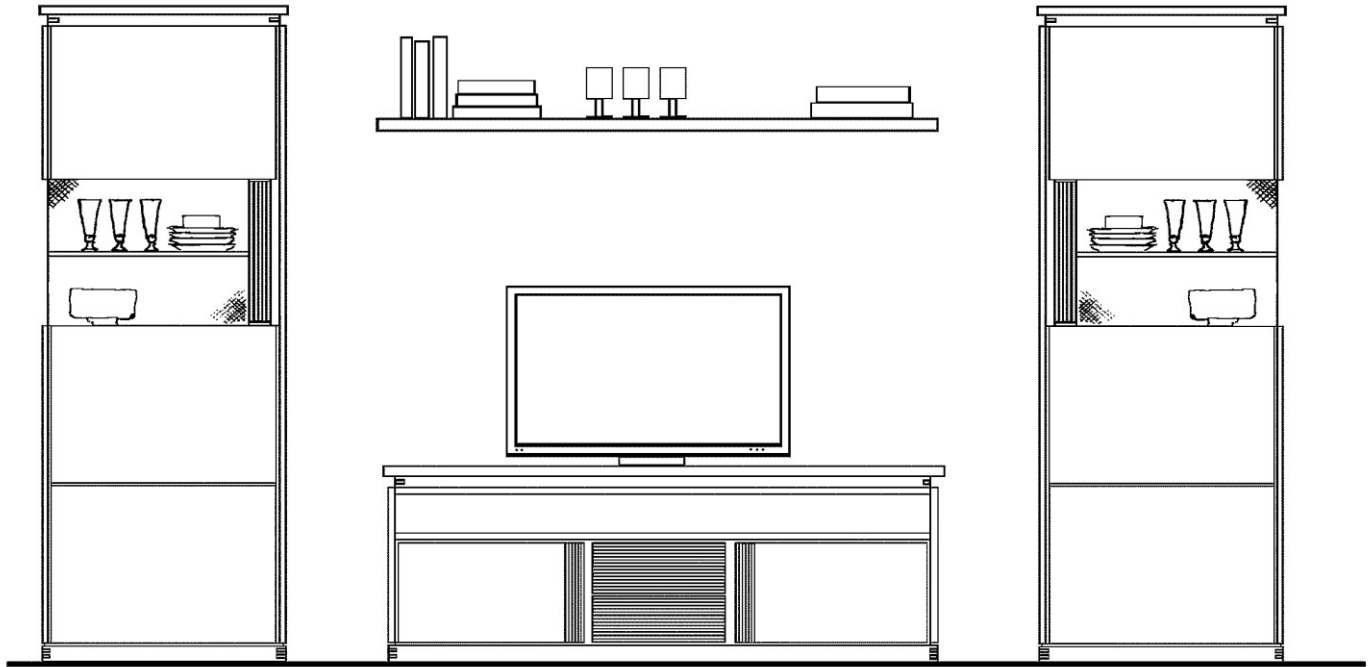
	Grado 5202 GLR	Vitrine, Glas rechts, 2 Türen, 3 Einlegeböden aus Holz ca. B 102 x H 198 x T 41 cm	#####	#####	#####	#####
	5202 HGB	LED Hinterglaskantenbe- leuchtung mit Fußschalter Energieeffizienz: A+ ; 1 Watt	#####			
	Grado 5241	Anrichte 2 Türen, 4 Schubkästen außen je 1 Einlegeboden ca. B 160 x H 83 x T 46 cm	#####	#####	#####	#####
	Grado 9001 100	Steckboden ca. B 100 x H 3 x T 25 cm	#####	#####	#####	#####
	Grado 9001 100	Steckboden ca. B 100 x H 3 x T 25 cm	#####	#####	#####	#####
Wandpreis ohne Beleuchtung			#####	#####	#####	#####

Skizze	Modell	Bezeichnung / Maße	PG 1	PG 2	PG 3	PG 4
<p>Vorschlagswand Nr. 002</p> 						
	<p>Grado 5105 RA</p> <p>5105 HGB</p>	<p>Vitrine, 1 Tür, 3 Einlegeböden aus Holz rechtsanschlag ca. B 68 x H 198 x T 41 cm</p> <p>LED Hinterglaskantenbe- leuchtung mit Fußschalter Energieeffizienz: A+ ; 1 Watt</p>	#####	#####	#####	#####
#####			#####			
	<p>Grado 5241</p>	<p>Anrichte 2 Türen, 4 Schubkästen außen je 1 Einlegeboden ca. B 160 x H 83 x T 46 cm</p>	#####	#####	#####	#####
	<p>Grado 5105 LA</p> <p>5105 HGB</p>	<p>Vitrine, 1 Tür, 3 Einlegeböden aus Holz linksanschlag ca. B 68 x H 198 x T 41 cm</p> <p>LED Hinterglaskantenbe- leuchtung mit Fußschalter Energieeffizienz: A+ ; 1 Watt</p>	#####	#####	#####	#####
#####			#####			
Wandpreis ohne Beleuchtung			#####	#####	#####	#####

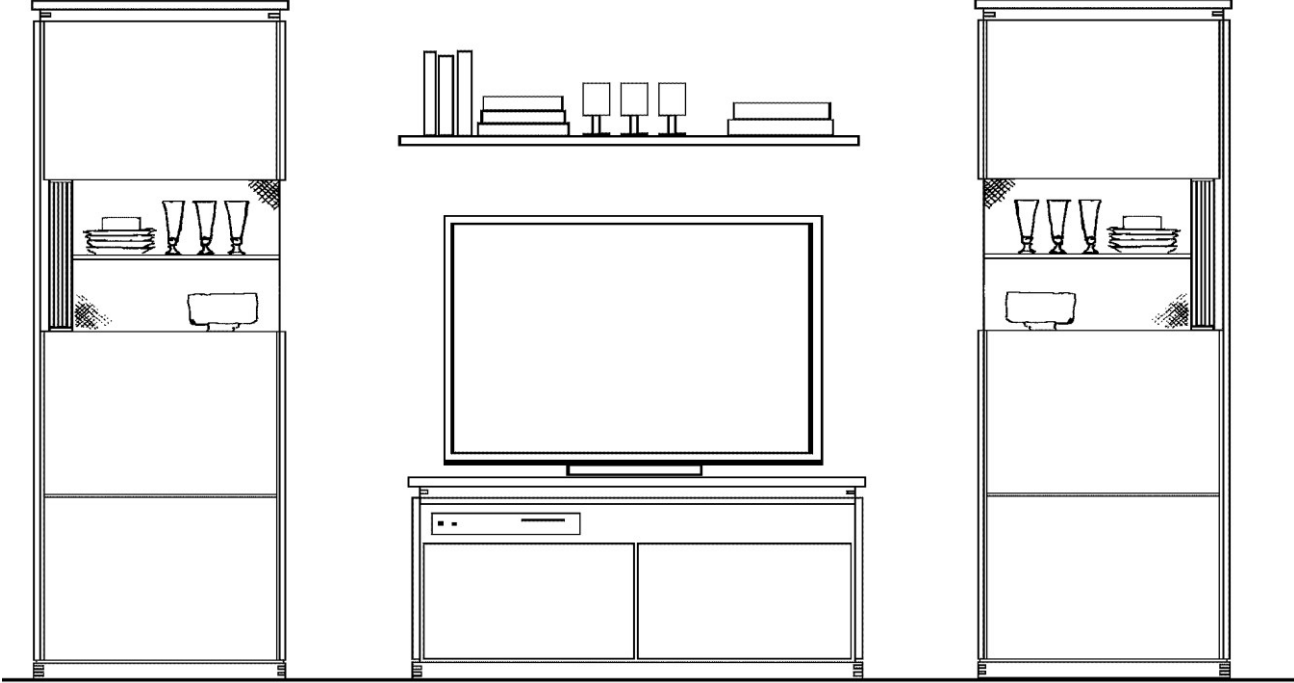
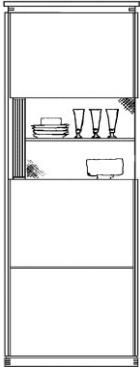
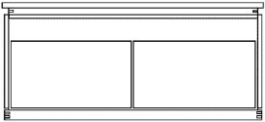

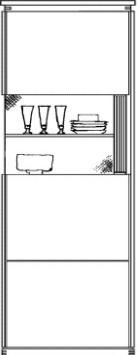
Skizze	Modell	Bezeichnung / Maße	PG 1	PG 2	PG 3	PG 4
<p>Vorschlagswand Nr. 003</p> 						
	<p>Grado 5105 RA</p> <p>5105 HGB</p>	<p>Vitrine, 1 Tür, 3 Einlegeböden aus Holz rechtsanschlag ca. B 68 x H 198 x T 41 cm</p> <p>LED Hinterglaskantenbe- leuchtung mit Fußschalter Energieeffizienz: A+ ; 1 Watt</p>	#####	#####	#####	#####
#####						
	<p>Grado 5421</p>	<p>Anrichte 4 Türen, 2 Schubkästen 1 Einlegeboden ca. B 127 x H 83 x T 46 cm</p>	#####	#####	#####	#####
	<p>Grado 5105 LA</p> <p>5105 HGB</p>	<p>Vitrine, 1 Tür, 3 Einlegeböden aus Holz linksanschlag ca. B 68 x H 198 x T 41 cm</p> <p>LED Hinterglaskantenbe- leuchtung mit Fußschalter Energieeffizienz: A+ ; 1 Watt</p>	#####	#####	#####	#####
#####						
Wandpreis ohne Beleuchtung			#####	#####	#####	#####






Skizze	Modell	Bezeichnung / Maße	PG 1	PG 2	PG 3	PG 4
--------	--------	--------------------	------	------	------	------

Vorschlagswand Nr. 004



	<p>Grado 5105 LA</p>	<p>Vitrine, 1 Tür, 3 Einlegeböden aus Holz linksanschlag ca. B 68 x H 198 x T 41 cm</p> <p>LED Hinterglaskantenbe- leuchtung mit Fußschalter Energieeffizienz: A+ ; 1 Watt</p>	#####	#####	#####	#####
		<p>5105 HGB</p>	#####			
	<p>Grado 1221</p>	<p>TV-Anrichte 2 Türen, 2 Schubläden offenes Fach: lichte Breite 154 x lichte Höhe 12 cm x T 44 cm ca. B 160 x H 56 x T 46 cm</p>	#####	#####	#####	#####
	<p>Grado 5105 RA</p>	<p>Vitrine, 1 Tür, 3 Einlegeböden aus Holz rechtsanschlag ca. B 68 x H 198 x T 41 cm</p> <p>LED Hinterglaskantenbe- leuchtung mit Fußschalter Energieeffizienz: A+ ; 1 Watt</p>	#####	#####	#####	#####
		<p>5105 HGB</p>	#####			
	<p>Grado 9001 160</p>	<p>Steckboden ca. B 160 x H 3 x T 25 cm</p>	#####	#####	#####	#####
Wandpreis ohne Beleuchtung			#####	#####	#####	#####

Skizze	Modell	Bezeichnung / Maße	PG 1	PG 2	PG 3	PG 4
<p>Vorschlagswand Nr. 005</p> 						
	Grado 5105 RA 5105 HGB	Vitrine, 1 Tür, 3 Einlegeböden aus Holz rechtsanschlag ca. B 68 x H 198 x T 41 cm LED Hinterglaskantenbeleuchtung mit Fußschalter Energieeffizienz: A+ ; 1 Watt	#####	#####	#####	#####
	Grado 1201	TV-Anrichte 2 Türen offenes Fach: lichte Breite 120 cm x lichte Höhe 12 cm x Tiefe 42 cm ca. B 127 x H 56 x T 46 cm	#####	#####	#####	#####
	Grado 9001 127	Steckboden ca. B 127 x H 3 x T 25 cm	#####	#####	#####	#####
	Grado 5105 LA 5105 HGB	Vitrine, 1 Tür, 3 Einlegeböden aus Holz linksanschlag ca. B 68 x H 198 x T 41 cm LED Hinterglaskantenbeleuchtung mit Fußschalter Energieeffizienz: A+ ; 1 Watt	#####	#####	#####	#####
Wandpreis ohne Beleuchtung			#####	#####	#####	#####

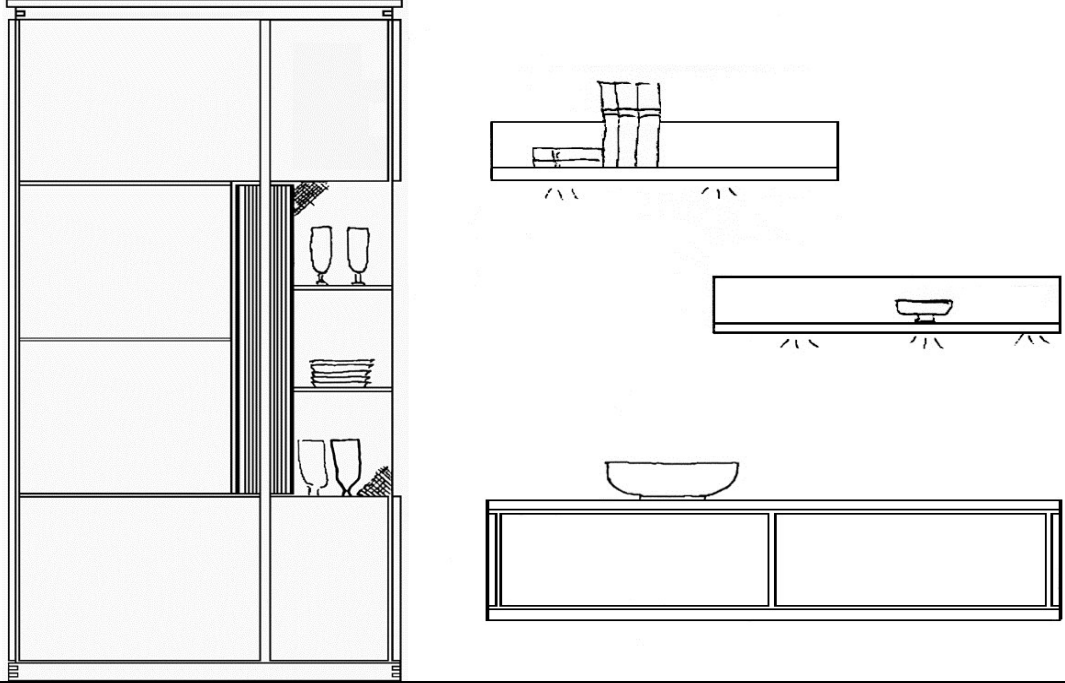
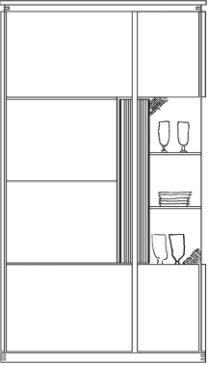
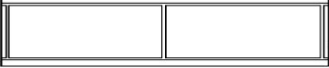


Skizze	Modell	Bezeichnung / Maße	PG 1	PG 2	PG 3	PG 4
<p>Vorschlagswand Nr. 006</p> 						
	Grado 5105 LA 5105 HGB	Vitrine, 1 Tür, 3 Einlegeböden aus Holz linksanschlag ca. B 68 x H 198 x T 41 cm LED Hinterglaskantenbe- leuchtung mit Fußschalter Energieeffizienz: A+ ; 1 Watt	#####	#####	#####	#####
			#####			
	Grado 1201	TV-Anrichte mit 2 Türen off. Fach: lichte Breite 120 cm lichte Höhe 12 cm x Tiefe 42 cm ca. B 127 x H 56 x T 46 cm	#####	#####	#####	#####
	Grado 9001 127	Steckboden ca. B 127 x H 3 x T 25 cm	#####	#####	#####	#####
	Grado 5103 RA 5103 HGB	Vitrine, 1 Tür, 2 Einlegeböden aus Holz rechtsanschlag ca. B 68 x H 150 x T 41 cm LED Hinterglaskantenbe- leuchtung mit Fußschalter Energieeffizienz: A+ ; 1 Watt	#####	#####	#####	#####
			#####			
Wandpreis ohne Beleuchtung			#####	#####	#####	#####

Skizze	Modell	Bezeichnung / Maße	PG 1	PG 2	PG 3	PG 4
--------	--------	--------------------	------	------	------	------


Vorschlagswand Nr. 270



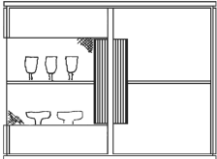





	Grado 5204 GLR	Vitrine, Glas rechts, 2 Türen, 2 feste Mittelböden aus Holz und 4 verstellbare Einlegeböden aus Holz ca. B 102 x H 198 x T 41 cm	#####	#####	#####	#####
	5204 HGB	LED Hinterglaskantenbe- leuchtung mit Fußschalter Energieeffizienz: A+ ; 2 Watt	#####			
	Grado 5206 GLL	Hängevitrine, Glas links 2 Holzeinlegeböden ca. B 101 x H 81 x T 36 cm	#####	#####	#####	#####
	5206 HGB	LED Hinterglaskantenbe- leuchtung mit Fußschalter Energieeffizienz: A+ ; 1 Watt	#####			
	Grado 7201	Lowboard mit 2 Klappen ca. B 142 x H 36 x T 45 cm	#####	#####	#####	#####
	Grado 9001 68	Steckboden ca. B 68 x H 3 x T 25 cm	#####	#####	#####	#####
Wandpreis ohne Beleuchtung			#####	#####	#####	#####

Skizze	Modell	Bezeichnung / Maße	PG 1	PG 2	PG 3	PG 4
<p>Vorschlagswand Nr. 271</p> 						
	Grado 5204 GLR 5204 HGB	Vitrine, Glas rechts, 2 Türen, 2 feste Mittelböden aus Holz und 4 verstellbare Einlegeböden aus Holz ca. B 102 x H 198 x T 41 cm LED Hinterglaskantenbe- leuchtung mit Fußschalter Energieeffizienz: A+ ; 2 Watt	#####	#####	#####	#####
	Grado 7201	Lowboard mit 2 Klappen ca. B 142 x H 36 x T 45 cm	#####	#####	#####	#####
	Grado 4602 4602 IBEL	Winkelboden ca. B 95 x H 17 x T 28 cm indirekte LED Beleuchtung mit Fußschalter Energie- effizienz: A++ ; 2,4 Watt	#####	#####	#####	#####
	Grado 4602 4602 IBEL	Winkelboden ca. B 95 x H 17 x T 28 cm indirekte LED Beleuchtung mit Fußschalter Energie- effizienz: A++ ; 2,4 Watt	#####	#####	#####	#####
Wandpreis ohne Beleuchtung			#####	#####	#####	#####

Vorschlagswand Nr. 280




	Grado 5103 LA	Vitrine, 1 Tür, 2 Einlegeböden aus Holz linksanschlag ca. B 68 x H 150 x T 41 cm	#####	#####	#####	#####
	5103 HGB	LED Hinterglaskantenbe- leuchtung mit Fußschalter Energieeffizienz: A+ ; 1 Watt	#####			
	Grado 9001 108	Steckboden mit Kabelnute für Beleuchtung von Mod. 5206 ca. B 108 x H 3 x T 25 cm	#####	#####	#####	#####
	Grado 5206 GLL	Hängevitrine, Glas links 2 Holzeinlegeböden ca. B 101 x H 81 x T 36 cm	#####	#####	#####	#####
	5206 HGB	LED Hinterglaskantenbe- leuchtung mit Fußschalter Energieeffizienz: A+ ; 1 Watt	#####			
	Grado 9001 101	Steckboden ca. B 101 x H 3 x T 25 cm	#####	#####	#####	#####



Skizze	Modell	Bezeichnung / Maße	PG 1	PG 2	PG 3	PG 4
	Grado 1002	TV-Untersatz aus Glas, Parsol Bronze ca. B 95 x H 11 x T 32 cm	#####			
	Grado 1301	Schubkastenunterteil 3 Schubkästen ca. B 209 x H 33 x T 45 cm	#####	#####	#####	#####
Wandpreis ohne Beleuchtung			#####	#####	#####	#####

Skizze	Modell	Bezeichnung / Maße	PG 1	PG 2	PG 3	PG 4
--------	--------	--------------------	------	------	------	------

Vorschlagswand Nr. 310

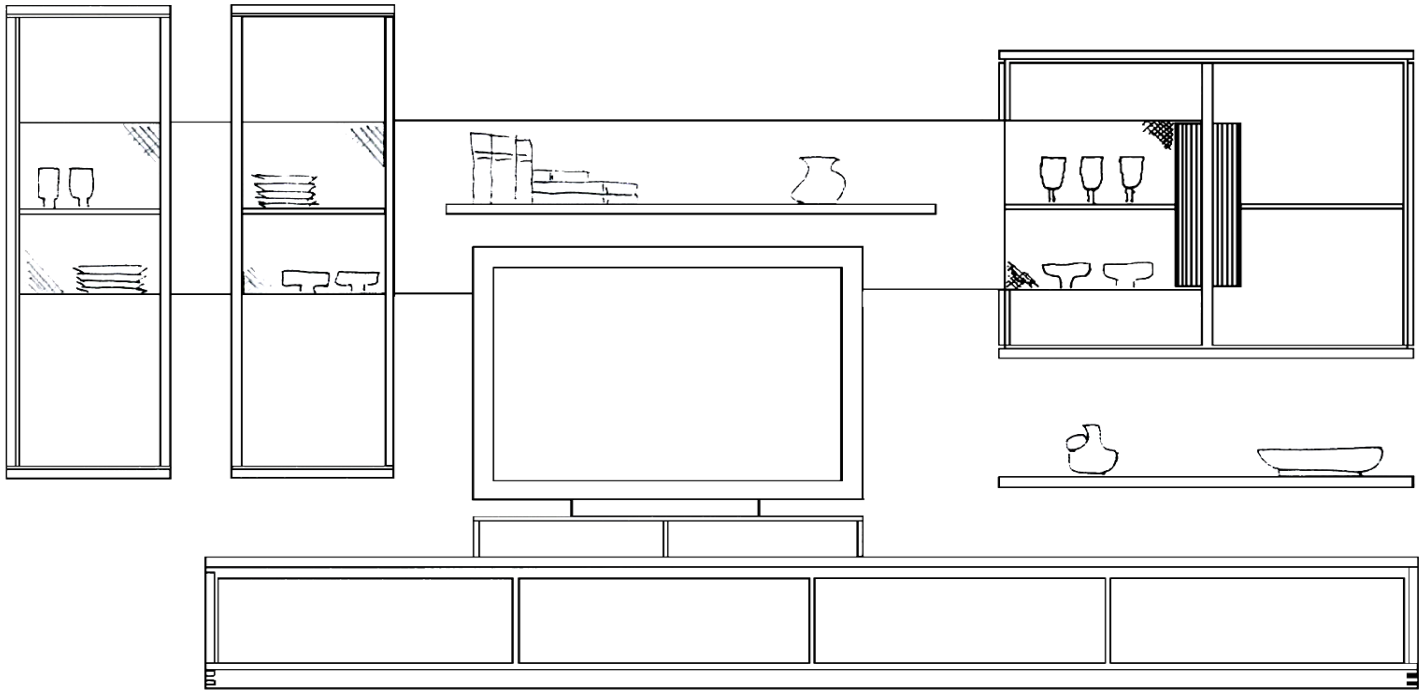




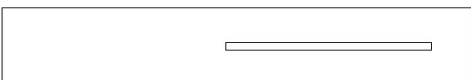
	<p>Grado 5206 GLR</p>	<p>Hängevitrine 2 Holzeinlegeböden ca. B 101 x H 81 x T 36 cm</p>	#####	#####	#####	#####	
		<p>5206 HGB</p>	<p>LED Hinterglaskantenbe- leuchtung mit Fußschalter Energieeffizienz: A+ ; 1 Watt</p>	#####			
	<p>Grado 5204 GLL</p>	<p>Vitrine, Glas links, 2 Türen, 2 feste Mittelböden aus Holz und 4 verstellbare Einlegeböden aus Holz ca. B 102 x H 198 x T 41 cm</p>	#####	#####	#####	#####	
		<p>5204 HGB</p>	<p>LED Hinterglaskantenbe- leuchtung mit Fußschalter Energieeffizienz: A+ ; 2 Watt</p>	#####			
	<p>Grado 1002</p>	<p>TV-Untersatz aus Glas, Parsol Bronze ca. B 95 x H 11 x T 32 cm</p>	#####				
	<p>Grado 1301</p>	<p>Schubkastenunterteil 3 Schubkästen ca. B 209 x H 33 x T 45 cm</p>	#####	#####	#####	#####	

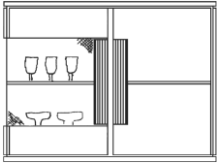


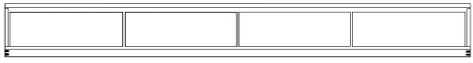
Skizze	Modell	Bezeichnung / Maße	PG 1	PG 2	PG 3	PG 4
	Grado 9001 101	Steckboden ca. B 101 x H 3 x T 25 cm	#####	#####	#####	#####
	Grado 9001 108	Steckboden mit Kabelnute ca. B 108 x H 3 x T 25 cm	#####	#####	#####	#####
Wandpreis ohne Beleuchtung			#####	#####	#####	#####

Skizze	Modell	Bezeichnung / Maße	PG 1	PG 2	PG 3	PG 4
--------	--------	--------------------	------	------	------	------

Vorschlagswand Nr. 330

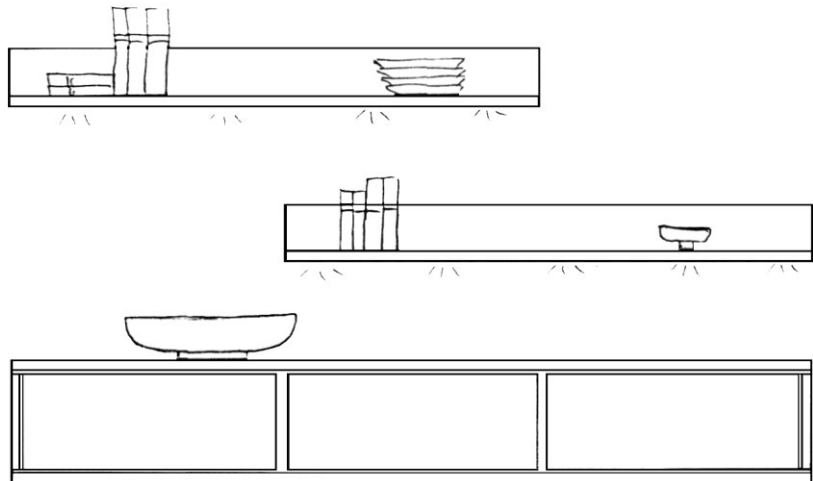
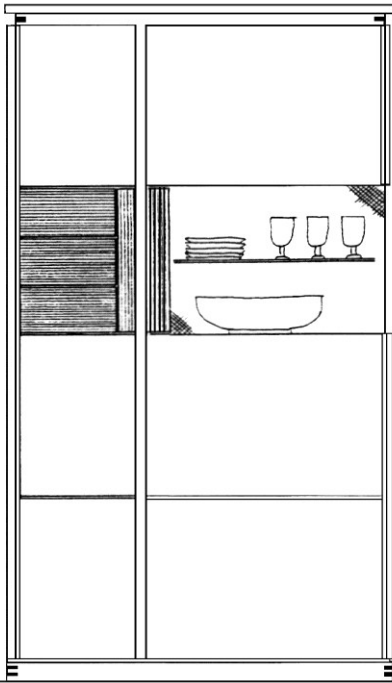


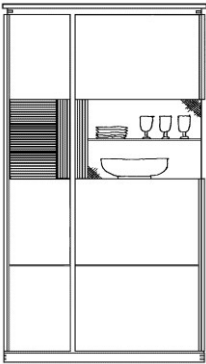



	5106 LA	Hängevitrine Tür mit Linksanschlag 1 Holzeinlegeboden ca. B 41 x H 124 x T 36 cm	#####	#####	#####	#####
	5106 HGB	LED Hinterglaskantenbe- leuchtung mit Fußschalter Energieeffizienz: A+ ; 1 Watt	#####			
	5106 RA	Hängevitrine Tür mit Rechtsanschlag 1 Holzeinlegeboden ca. B 41 x H 124 x T 36 cm	#####	#####	#####	#####
	5106 HGB	LED Hinterglaskantenbe- leuchtung mit Fußschalter Energieeffizienz: A+ ; 1 Watt	#####			
	4511	Wandpaneel mit Steckboden, auch gleichzeitig für Aufhängung von Vitrine 5106 ca. B 229 x H 42,5 x T 29 cm	#####	#####	#####	#####
	4511 IBEL	indirekte LED Beleuchtung mit Fußschalter Energie- effizienz: A++ ; 3,6 Watt	#####			

Skizze	Modell	Bezeichnung / Maße	PG 1	PG 2	PG 3	PG 4
	Grado 5206 GLL	Hängevitrine, Glas links 2 Holzeinlegeböden ca. B 101 x H 81 x T 36 cm	#####	#####	#####	#####
	5206 HGB	LED Hinterglaskantenbe- leuchtung mit Fußschalter Energieeffizienz: A+ ; 1 Watt	#####			
	Grado 9001 101	Steckboden ca. B 101 x H 3 x T 25 cm	#####	#####	#####	#####
	Grado 1002	TV-Untersatz aus Glas, Parsol Bronze ca. B 95 x H 11 x T 32 cm	#####			
	Grado 1401	Schubkastenunterteil 4 Schubkästen ca. B 277 x H 33 x T 45 cm	#####	#####	#####	#####
Wandpreis ohne Beleuchtung			#####	#####	#####	#####

Skizze	Modell	Bezeichnung / Maße	PG 1	PG 2	PG 3	PG 4
--------	--------	--------------------	------	------	------	------


Vorschlagswand 340

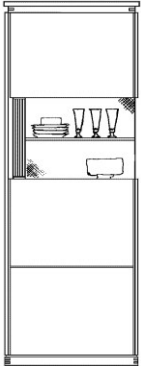

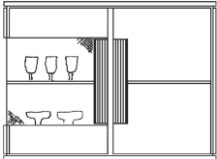





	Grado 5202 GLR	Vitrine, Glas rechts, 2 Türen, 3 Einlegeböden aus Holz ca. B 102 x H 198 x T 41 cm	#####	#####	#####	#####
	5202 HGB	LED Hinterglaskantenbeleuchtung mit Fußschalter Energieeffizienz: A+ ; 1 Watt	#####			
	Grado 4601	Winkelboden ca. L 142 x H 17 x T 28 cm	#####	#####	#####	#####
	4601 IBEL	indirekte LED Beleuchtung mit Fußschalter Energieeffizienz: A++ ; 3,6 Watt	#####			
	Grado 4601	Winkelboden ca. L 142 x H 17 x T 28 cm	#####	#####	#####	#####
	4601 IBEL	indirekte LED Beleuchtung mit Fußschalter Energieeffizienz: A++ ; 3,6 Watt	#####			
	Grado 7301	Lowboard mit 3 Klappen ca. B 214 x H 36 x T 45 cm	#####	#####	#####	#####
	Wandpreis ohne Beleuchtung		#####	#####	#####	#####

Skizze	Modell	Bezeichnung / Maße	PG 1	PG 2	PG 3	PG 4
--------	--------	--------------------	------	------	------	------

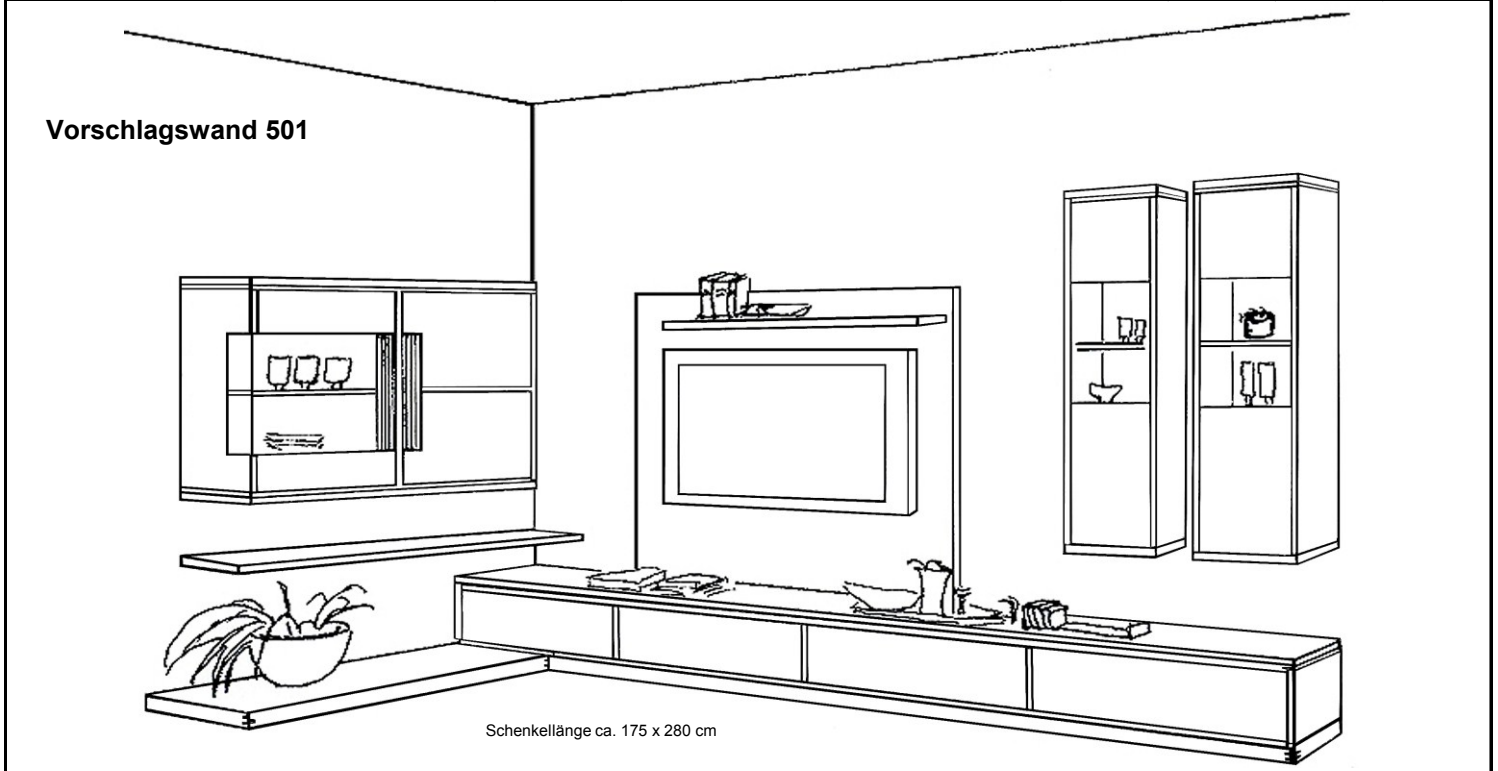
Vorschlagswand 350

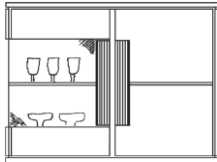







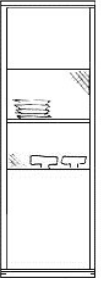
	<p>Grado 5105 RA</p> <p>5105 HGB</p>	<p>Vitrine, 1 Tür, 3 Einlegeböden aus Holz rechtsanschlag ca. B 68 x H 198 x T 41 cm</p> <p>LED Hinterglaskantenbe- leuchtung mit Fußschalter Energieeffizienz: A+ ; 1 Watt</p>	<p>#####</p>	<p>#####</p>	<p>#####</p>	<p>#####</p>
	<p>Grado 9001 176</p>	<p>Steckboden mit Kabelnute für Beleuchtung von Mod. 5206 ca. B 176 x H 3 x T 25 cm</p>	<p>#####</p>	<p>#####</p>	<p>#####</p>	<p>#####</p>
	<p>Grado 5206 GLL</p> <p>5206 HGB</p>	<p>Hängevitrine, Glas links 2 Holzeinlegeböden ca. B 101 x H 81 x T 36 cm</p> <p>LED Hinterglaskantenbe- leuchtung mit Fußschalter Energieeffizienz: A+ ; 1 Watt</p>	<p>#####</p>	<p>#####</p>	<p>#####</p>	<p>#####</p>
	<p>Grado 9001 127</p>	<p>Steckboden ca. B 127 x H 3 x T 25 cm</p>	<p>#####</p>	<p>#####</p>	<p>#####</p>	<p>#####</p>

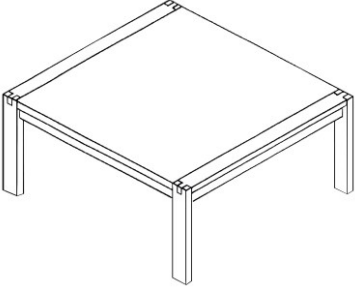
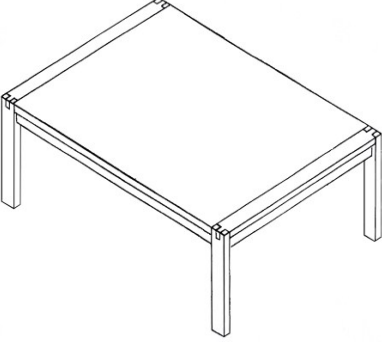
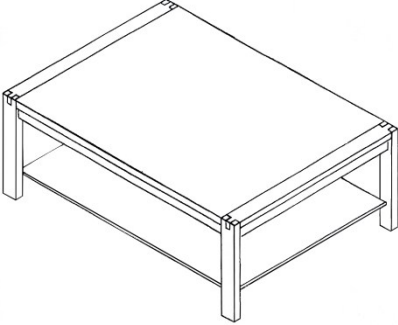
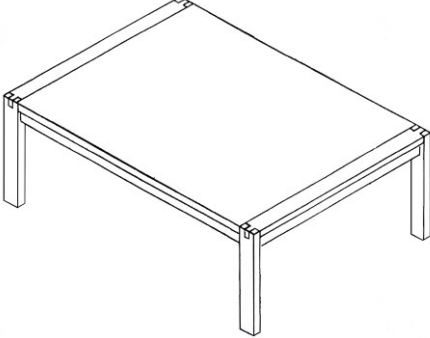
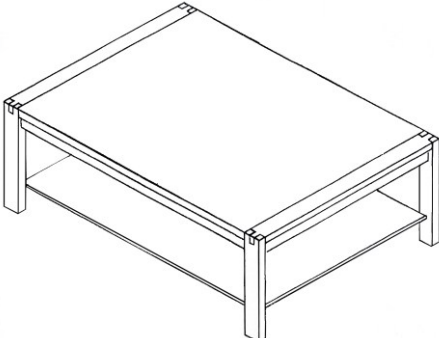
Skizze	Modell	Bezeichnung / Maße	PG 1	PG 2	PG 3	PG 4
	Grado 1002	TV-Untersatz aus Glas, Parsol Bronze ca. B 95 x H 11 x T 32 cm	#####			
	Grado 1401	Schubkastenunterteil 4 Schubkästen ca. B 277 x H 33 x T 45 cm	#####	#####	#####	#####
Wandpreis ohne Beleuchtung			#####	#####	#####	#####

Skizze	Modell	Bezeichnung / Maße	PG 1	PG 2	PG 3	PG 4
--------	--------	--------------------	------	------	------	------

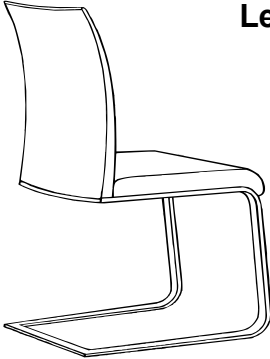






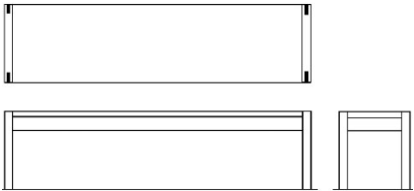
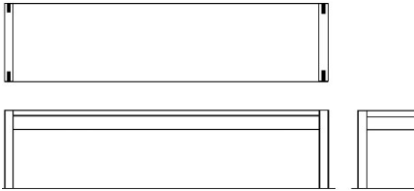
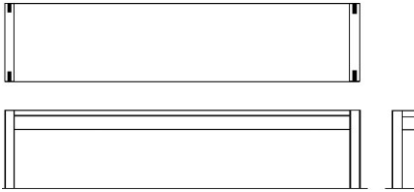
	Grado 5206 GLL	Hängevitrine, Glas links 2 Holzeinlegeböden ca. B 101 x H 81 x T 36 cm	#####	#####	#####	#####
	5206 HGB	LED Hinterglaskantenbeleuchtung mit Fußschalter Energieeffizienz: A+ ; 1 Watt	#####			
	9001 160	Steckboden ca. B 160 x H 3 x T 25 cm	#####	#####	#####	#####
	9101 130	Sockelboden als Ablage ca. B 130 x H 5 x T 45 cm	#####	#####	#####	#####
	Grado 1401	Schubkastenunterteil 4 Schubkästen ca. B 277 x H 33 x T 45 cm	#####	#####	#####	#####
	Grado 4501	Wandpaneele als Aufsatz für Anrichte (steht lose auf dem Unterteil auf) ca. B 120 x H 130 x T 30 cm	#####	#####	#####	#####

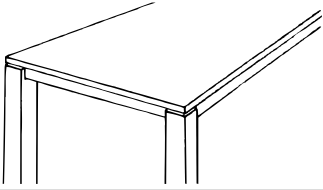

Skizze	Modell	Bezeichnung / Maße	PG 1	PG 2	PG 3	PG 4
	5106 LA	Hängevitrine Tür mit Linksanschlag 1 Holzeinlegeboden ca. B 41 x H 124 x T 36 cm	#####	#####	#####	#####
	5106 HGB	LED Hinterglaskantenbe- leuchtung mit Fußschalter Energieeffizienz: A+ ; 1 Watt	#####			
	5106 RA	Hängevitrine Tür mit Rechtsanschlag 1 Holzeinlegeboden ca. B 41 x H 124 x T 36 cm	#####	#####	#####	#####
	5106 HGB	LED Hinterglaskantenbe- leuchtung mit Fußschalter Energieeffizienz: A+ ; 1 Watt	#####			
Wandpreis ohne Beleuchtung			#####	#####	#####	#####

Skizze	Modell	Bezeichnung / Maße	PG 1	PG 2	PG 3	PG 4
	Grado 6002	Couchtisch Dreischichtplatte massiv ca. B 80 x H 46 x T 80 cm	#####	#####	#####	#####
	Grado 6003	Couchtisch Dreischichtplatte massiv ca. B 120 x H 46 x T 70 cm	#####	#####	#####	#####
	Grado 6003 MAG	Couchtisch Dreischichtplatte massiv unten mit 8 mm Parsolbronze- Glas ca. B 120 x H 46 x T 70 cm	#####	#####	#####	#####
	Grado 6004	Couchtisch Dreischichtplatte massiv ca. B 135 x H 46 x T 80 cm	#####	#####	#####	#####
	Grado 6004 MAG	Couchtisch Dreischichtplatte massiv unten mit 8 mm Parsolbronze- Glas ca. B 135 x H 46 x T 80 cm	#####	#####	#####	#####

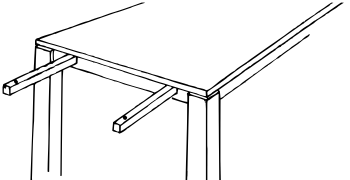

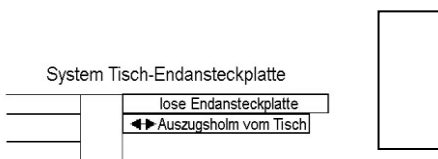
Skizze	Modell	Bezeichnung / Maße	PG 1	PG 2	PG 3	PG 4
	Grado 2021	Konsoltisch mit zwei Schubladen ca. B 90 x H 75 x T 40 cm	#####	#####	#####	#####
	Grado 2031	Konsoltisch mit drei Schubladen ca. B 130 x H 75 x T 40 cm	#####	#####	#####	#####

Skizze	Modell	Bezeichnung / Maße	PG 1	PG 2	PG 3	PG 4
	Grado 5004 EG Led. M	Freischwingerstuhl Rücken Querholz Sitz mit Lederpolster Untergestell Chrom hochglanz ca. B 46 x H 93 x T 55 cm (Sitzhöhe ca. 48 cm)	#####	#####	#####	#####
	Grado 5004 EM Led. M	Freischwingerstuhl Rücken Querholz Sitz mit Lederpolster Untergestell matt gebürstet ca. B 46 x H 93 x T 55 cm (Sitzhöhe ca. 48 cm)	#####	#####	#####	#####
	Grado 5004 EG Led. F/T	Freischwingerstuhl Rücken Querholz Sitz mit Lederpolster Untergestell Chrom hochglanz ca. B 46 x H 93 x T 55 cm (Sitzhöhe ca. 48 cm)	#####	#####	#####	#####
	Grado 5004 EM Led. F/T	Freischwingerstuhl Rücken Querholz Sitz mit Lederpolster Untergestell matt gebürstet ca. B 46 x H 93 x T 55 cm (Sitzhöhe ca. 48 cm)	#####	#####	#####	#####
 	Grado 5005 H 47	Sitzbank ohne Rückenlehne <i>mit Holzsitz</i> ca. B 47 x H 47 x T 47 cm Sitzhöhe ca. 47 cm	#####	#####	#####	#####
	Grado 5005 H 135	Sitzbank ohne Rückenlehne mit Holzsitz, ca. B 135 x H 47 x T 47 cm	#####	#####	#####	#####
	Grado 5005 H 145	Sitzbank ohne Rückenlehne mit Holzsitz, ca. B 145 x H 47 x T 47 cm	#####	#####	#####	#####
	Grado 5005 H 155	Sitzbank ohne Rückenlehne mit Holzsitz, ca. B 155 x H 47 x T 47 cm	#####	#####	#####	#####
	Grado 5005 H 165	Sitzbank ohne Rückenlehne mit Holzsitz, ca. B 165 x H 47 x T 47 cm	#####	#####	#####	#####
	Grado 5005 H 175	Sitzbank ohne Rückenlehne mit Holzsitz, ca. B 175 x H 47 x T 47 cm	#####	#####	#####	#####
	Grado 5005 H 185	Sitzbank ohne Rückenlehne mit Holzsitz, ca. B 185 x H 47 x T 47 cm	#####	#####	#####	#####
	Grado 5005 H 195	Sitzbank ohne Rückenlehne mit Holzsitz, ca. B 195 x H 47 x T 47 cm	#####	#####	#####	#####

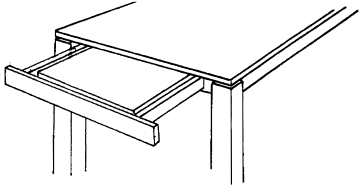
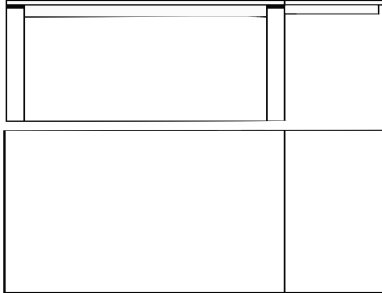
Skizze	Modell	Bezeichnung / Maße	PG 1	PG 2	PG 3	PG 4
	Grado 5736 H 157	Sitzbank ohne Rückenlehne <i>mit Holzsitz</i> ca. B 157 x H 47 x T 47 cm	#####	#####	#####	#####
	Grado 5736 H 177	Sitzbank ohne Rückenlehne <i>mit Holzsitz</i> ca. B 177 x H 47 x T 47 cm	#####	#####	#####	#####
	Grado 5736 H 197	Sitzbank ohne Rückenlehne <i>mit Holzsitz</i> ca. B 197 x H 47 x T 47 cm	#####	#####	#####	#####




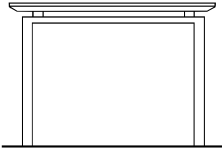
Skizze	Modell	Bezeichnung / Maße	PG 1	PG 2	PG 3	PG 4
	Grado 8009 100	Eßtisch ohne Endauszugsholm ohne Endansteckplatte aus 3-Schichtplatte massiv				
	100	ca. B 100 x H 75 x T 100 cm	#####	#####	#####	#####
	110	ca. B 110 x H 75 x T 100 cm	#####	#####	#####	#####
	120	ca. B 120 x H 75 x T 100 cm	#####	#####	#####	#####
	130	ca. B 130 x H 75 x T 100 cm	#####	#####	#####	#####
	140	ca. B 140 x H 75 x T 100 cm	#####	#####	#####	#####
	150	ca. B 150 x H 75 x T 100 cm	#####	#####	#####	#####
	160	ca. B 160 x H 75 x T 100 cm	#####	#####	#####	#####
	170	ca. B 170 x H 75 x T 100 cm	#####	#####	#####	#####
	180	ca. B 180 x H 75 x T 100 cm	#####	#####	#####	#####
	190	ca. B 190 x H 75 x T 100 cm	#####	#####	#####	#####
	200	ca. B 200 x H 75 x T 100 cm	#####	#####	#####	#####
	210	ca. B 210 x H 75 x T 100 cm	#####	#####	#####	#####
	220	ca. B 220 x H 75 x T 100 cm	#####	#####	#####	#####
	230	ca. B 230 x H 75 x T 100 cm	#####	#####	#####	#####
	240	ca. B 240 x H 75 x T 100 cm	#####	#####	#####	#####
	250	ca. B 250 x H 75 x T 100 cm	#####	#####	#####	#####
	260	ca. B 260 x H 75 x T 100 cm	#####	#####	#####	#####
	270	ca. B 270 x H 75 x T 100 cm	#####	#####	#####	#####
	280	ca. B 280 x H 75 x T 100 cm	#####	#####	#####	#####
290	ca. B 290 x H 75 x T 100 cm	#####	#####	#####	#####	
300	ca. B 300 x H 75 x T 100 cm	#####	#####	#####	#####	


Alle Tische ohne Schublade sind auch ohne Aufpreis in 90-er Tiefe lieferbar. Sondergrößen und Sonderfarben sind gegen Aufpreis gemäß Rücksprache möglich. Es ist ebenfalls möglich, die Tische und Stühle in "Optik geölt - matt lackiert" zu bestellen (Aufpreis hierfür: 10 %). Wenn gewünscht, bitte Sonderanfertigungen gut auffallend vermerken - Danke.

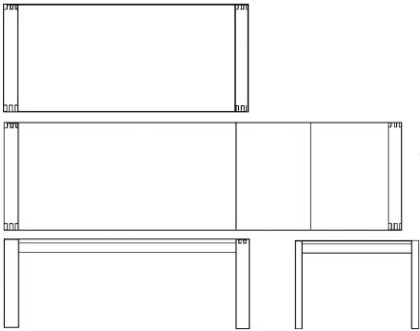
Skizze	Modell	Bezeichnung / Maße	PG 1	PG 2	PG 3	PG 4
	Grado 8002 100	Eßtisch mit Endauszugsholm ohne Endansteckplatte aus 3-Schichtplatte massiv				
	100	Endauszugsholme versetzt ca. B 100 x H 75 x T 100 cm	#####	#####	#####	#####
	110	Endauszugsholme versetzt ca. B 110 x H 75 x T 100 cm	#####	#####	#####	#####
	120	Endauszugsholme versetzt ca. B 120 x H 75 x T 100 cm	#####	#####	#####	#####
	130	Endauszugsholme versetzt ca. B 130 x H 75 x T 100 cm	#####	#####	#####	#####
	140	Endauszugsholme versetzt ca. B 140 x H 75 x T 100 cm	#####	#####	#####	#####
	150	Endauszugsholme versetzt ca. B 150 x H 75 x T 100 cm	#####	#####	#####	#####
	160	ca. B 160 x H 75 x T 100 cm	#####	#####	#####	#####
	170	ca. B 170 x H 75 x T 100 cm	#####	#####	#####	#####
	180	ca. B 180 x H 75 x T 100 cm	#####	#####	#####	#####
	190	ca. B 190 x H 75 x T 100 cm	#####	#####	#####	#####
	200	ca. B 200 x H 75 x T 100 cm	#####	#####	#####	#####
	210	ca. B 210 x H 75 x T 100 cm	#####	#####	#####	#####
	220	ca. B 220 x H 75 x T 100 cm	#####	#####	#####	#####
	230	ca. B 230 x H 75 x T 100 cm	#####	#####	#####	#####
	240	ca. B 240 x H 75 x T 100 cm	#####	#####	#####	#####
	250	ca. B 250 x H 75 x T 100 cm	#####	#####	#####	#####
	260	ca. B 260 x H 75 x T 100 cm	#####	#####	#####	#####
	270	ca. B 270 x H 75 x T 100 cm	#####	#####	#####	#####
	280	ca. B 280 x H 75 x T 100 cm	#####	#####	#####	#####
	290	ca. B 290 x H 75 x T 100 cm	#####	#####	#####	#####
300	ca. B 300 x H 75 x T 100 cm	#####	#####	#####	#####	
	EAP	1 Endansteckplatte für Eßtische Garda 8002 ca. B 55 x T 100 cm	#####	#####	#####	#####


Alle Tische ohne Schublade sind auch ohne Aufpreis in 90-er Tiefe lieferbar. Sondergrößen und Sonderfarben sind gegen Aufpreis gemäß Rücksprache möglich. Es ist ebenfalls möglich, die Tische und Stühle in "Optik geölt - matt lackiert" zu bestellen (Aufpreis hierfür: 10 %). Wenn gewünscht, bitte Sonderanfertigungen gut auffallend vermerken - Danke.

Skizze	Modell	Bezeichnung / Maße	PG 1	PG 2	PG 3	PG 4
	Grado 8012 100	Eßtisch, mit 1 Schublade und 1 EAP aus 3-Schichtplatte massiv				
 <p><i>Sondergrößen und Sonderfarben sind gegen Aufpreis gemäß Rücksprache möglich. Es ist ebenfalls möglich, die Tische und Stühle in "Optik geölt - matt lackiert" zu bestellen (Aufpreis hierfür: 10 %). Wenn gewünscht, bitte Sonderanfertigungen gut auffallend vermerken - Danke.</i></p>	140	ca. B 140/195 x H 75 x T 100 cm	#####	#####	#####	#####
	150	ca. B 150/205 x H 75 x T 100 cm	#####	#####	#####	#####
	160	ca. B 160/215 x H 75 x T 100 cm	#####	#####	#####	#####
	170	ca. B 170/225 x H 75 x T 100 cm	#####	#####	#####	#####
	180	ca. B 180/235 x H 75 x T 100 cm	#####	#####	#####	#####
	190	ca. B 190/245 x H 75 x T 100 cm	#####	#####	#####	#####
	200	ca. B 200/255 x H 75 x T 100 cm	#####	#####	#####	#####
	210	ca. B 210/265 x H 75 x T 100 cm	#####	#####	#####	#####
	220	ca. B 220/275 x H 75 x T 100 cm	#####	#####	#####	#####
	230	ca. B 230/285 x H 75 x T 100 cm	#####	#####	#####	#####
	240	ca. B 240/295 x H 75 x T 100 cm	#####	#####	#####	#####
	250	ca. B 250/305 x H 75 x T 100 cm	#####	#####	#####	#####
	260	ca. B 260/315 x H 75 x T 100 cm	#####	#####	#####	#####
	270	ca. B 270/325 x H 75 x T 100 cm	#####	#####	#####	#####
	280	ca. B 280/335 x H 75 x T 100 cm	#####	#####	#####	#####
290	ca. B 290/345 x H 75 x T 100 cm	#####	#####	#####	#####	
300	ca. B 300/355 x H 75 x T 100 cm	#####	#####	#####	#####	

Skizze	Modell	Bezeichnung / Maße	PG 1	PG 2	PG 3	PG 4
	Grado 8108 100	Eßtisch mit Verschiebepplatte und Falteinlage von 62 cm Dreischichtplatte massiv				
	180	ca. B 180/242 x H 75 x T 100 cm	#####	#####	#####	#####
	190	ca. B 190/252 x H 75 x T 100 cm	#####	#####	#####	#####
	200	ca. B 200/262 x H 75 x T 100 cm	#####	#####	#####	#####
	210	ca. B 210/272 x H 75 x T 100 cm	#####	#####	#####	#####
	220	ca. B 220/282 x H 75 x T 100 cm	#####	#####	#####	#####

Skizze	Modell	Bezeichnung / Maße	PG 1	PG 2	PG 3	PG 4
	Grado 8500 90	Eßtisch 3-Schicht-Platte massiv, fest mit quer verlaufendem Holz				
 <p><i>Sondergrößen und Sonderfarben sind gegen Aufpreis gemäß Rücksprache möglich. Es ist ebenfalls möglich, die Tische und Stühle in "Optik geölt - matt lackiert" zu bestellen (Aufpreis hierfür: 10 %). Wenn gewünscht, bitte Sonderanfertigungen gut auffallend vermerken - Danke.</i></p>	100	ca. B 100 x H 75 x T 90 cm	#####	#####	#####	#####
	110	ca. B 110 x H 75 x T 90 cm	#####	#####	#####	#####
	120	ca. B 120 x H 75 x T 90 cm	#####	#####	#####	#####
	130	ca. B 130 x H 75 x T 90 cm	#####	#####	#####	#####
	140	ca. B 140 x H 75 x T 90 cm	#####	#####	#####	#####
	150	ca. B 150 x H 75 x T 90 cm	#####	#####	#####	#####
	160	ca. B 160 x H 75 x T 90 cm	#####	#####	#####	#####
	170	ca. B 170 x H 75 x T 90 cm	#####	#####	#####	#####
	180	ca. B 180 x H 75 x T 90 cm	#####	#####	#####	#####
	190	ca. B 190 x H 75 x T 90 cm	#####	#####	#####	#####
	200	ca. B 200 x H 75 x T 90 cm	#####	#####	#####	#####
	210	ca. B 210 x H 75 x T 90 cm	#####	#####	#####	#####
	220	ca. B 220 x H 75 x T 90 cm	#####	#####	#####	#####
	230	ca. B 230 x H 75 x T 90 cm	#####	#####	#####	#####
	240	ca. B 240 x H 75 x T 90 cm	#####	#####	#####	#####
	250	ca. B 250 x H 75 x T 90 cm	#####	#####	#####	#####
	260	ca. B 260 x H 75 x T 90 cm	#####	#####	#####	#####
	270	ca. B 270 x H 75 x T 90 cm	#####	#####	#####	#####
	280	ca. B 280 x H 75 x T 90 cm	#####	#####	#####	#####
	290	ca. B 290 x H 75 x T 90 cm	#####	#####	#####	#####
300	ca. B 300 x H 75 x T 90 cm	#####	#####	#####	#####	

Skizze	Modell	Bezeichnung / Maße	PG 1	PG 2	PG 3	PG 4
	Grado 8512 90	Eßtisch, ausziehbar mit 2 integrierten E-Platten von 55 cm, massive 3- Schicht-Platte mit quer verlaufendem Holz				
	150	ca. B 150/260 x H 75 x T 90 cm	#####	#####	#####	#####
	160	ca. B 160/270 x H 75 x T 90 cm	#####	#####	#####	#####
	170	ca. B 170/280 x H 75 x T 90 cm	#####	#####	#####	#####
	180	ca. B 180/290 x H 75 x T 90 cm	#####	#####	#####	#####
	190	ca. B 190/300 x H 75 x T 90 cm	#####	#####	#####	#####
	200	ca. B 200/310 x H 75 x T 90 cm	#####	#####	#####	#####
	210	ca. B 210/320 x H 75 x T 90 cm	#####	#####	#####	#####
	220	ca. B 220/330 x H 75 x T 90 cm	#####	#####	#####	#####

Skizze	Modell	Bezeichnung / Maße	PG 1	PG 2	PG 3	PG 4
	Grado 8512 100	Eßtisch, ausziehbar mit 2 integrierten E-Platten von 55 cm, massive 3- Schicht-Platte mit quer verlaufendem Holz				
	150	ca. B 150/260 x H 75 x T 100 cm	#####	#####	#####	#####
	160	ca. B 160/270 x H 75 x T 100 cm	#####	#####	#####	#####
	170	ca. B 170/280 x H 75 x T 100 cm	#####	#####	#####	#####
	180	ca. B 180/290 x H 75 x T 100 cm	#####	#####	#####	#####
	190	ca. B 190/300 x H 75 x T 100 cm	#####	#####	#####	#####
	200	ca. B 200/310 x H 75 x T 100 cm	#####	#####	#####	#####
	210	ca. B 210/320 x H 75 x T 100 cm	#####	#####	#####	#####
	220	ca. B 220/330 x H 75 x T 100 cm	#####	#####	#####	#####

Skizze	Modell	Bezeichnung / Maße	PG 1	PG 2	PG 3	PG 4
	Grado 8508 100	Kulissenausziehtisch mit Falteinlage von 110 cm Dreischichtplatte massiv, Holz längslaufend				
	180	ca. B 180/290 x H 75 x T 100 cm	#####	#####	#####	#####
	190	ca. B 190/300 x H 75 x T 100 cm	#####	#####	#####	#####
	200	ca. B 200/310 x H 75 x T 100 cm	#####	#####	#####	#####
	210	ca. B 210/320 x H 75 x T 100 cm	#####	#####	#####	#####
	220	ca. B 220/330 x H 75 x T 100 cm	#####	#####	#####	#####

Skizze	Modell	Bezeichnung / Maße	PG 1	PG 2	PG 3	PG 4
	Grado 8530 100	Kulissenausziehtisch mit 3 Falteinlagen á 50 cm Dreischichtplatte massiv, Holz querlaufend				
	180	ca. B 180/330 x H 75 x T 100 cm	#####	#####	#####	#####

	9998	1 Fläschchen Pflegeöl ca. 250 ml	#####
	9999	1 Fläschchen Pflegewachs ca. 250 ml	#####
	Sensorschalter	Sensorschalter statt Fußschalter	#####

Home Akzente GmbH
59872 Meschede - Graf-Gottfried-Straße 6

Tel.: 02 91 90 249 244

Fax.: 02 91 90 249 246

HOTLINE: außerhalb der normalen Dienstzeiten: 02 91 90 249 241

moebel@home-akzente.de

www.home-akzente.de