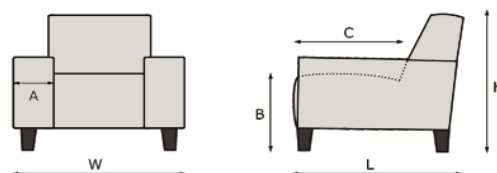













KORPUS : Verleimtes Massivholzgestell; Spannplatte E-1; Spannplatte; Sperrholz; Karton;
 SITZ : Nosag; Sandwich HR 35kg/m3/35kg/m3; Diolenwattenabdeckung;
 RÜCKEN : Schaumstoff HR 23kg/m3; Diolenwattenabdeckung;
 FÜßE : Holzfüße; Metallfüße;
 HOLZFUßE FARBE : Kolonial; Wenge; Kirche Dunkel; Eiche; Erle; Kirche Hell; Natur; Silber; Schwarz; Nussbaum; Mahagoni;
 INFO : Alle Rücken echt bezogen;

	Preisgruppe	Stoff				Leder			Aufpreis HF Eiche	
		II	III	IV	V	W1	W2	WM		
	2500	2,5								
	2,5-Sitzer ohne Armlehnen		539	561	598	631	827	880	968	
	H=93 / W=140 / L=107 A=0 / B=47 / C=71 QBM=1.32									
	2501K	2,5ALklpb								
	2,5 Sitzer Armlehne links klappbar		671	702	755	796	1065	1131	1244	9
	H=93 / W=171 / L=107 A=31 / B=47 / C=71 QBM=1.61									
	2503K	2,5ARklpb								
	2,5 -Sitzer Armlehne rechts klappbar		671	702	755	796	1065	1131	1244	9
	H=93 / W=171 / L=107 A=31 / B=47 / C=71 QBM=1.61									
	2502K	2,5ALRklpb								
	2,5-Sitzer mit 2 klappbaren Armlehnen		805	845	911	959	1302	1382	1520	18
	H=93 / W=202 / L=107 A=31 / B=47 / C=71 QBM=1.89									
	2047	2,5FQ								
	LIEGEFLACHE: 131x130		713	739	781	816	1030	1085	1193	
	H=93 / W=140 / L=71 A=0 / B=47 / C=71 QBM=1.32									
	2048K	2,5FQALklpb								
	LIEGEFLACHE: 131x130		847	880	937	979	1267	1335	1469	9
	H=93 / W=171 / L=107 A=31 / B=47 / C=71 QBM=1.61									

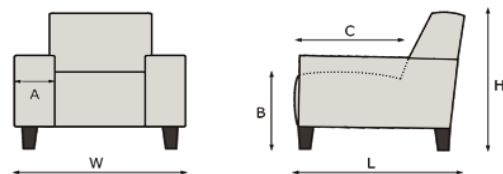
Achtung!
 Die Piktogramme haben nur einen informativen Charakter
 und entsprechen nicht der tatsächlichen Optik.
 Bei den angegebenen Massen können Abweichungen entstehen (+/- 5 cm)
 Bei Zusammenstellungen die Typen bitte von links nach rechts angeben (vorstehend!)












ASPEN

	Preisgruppe	Stoff				Leder			
		II	III	IV	V	W1	W2	WM	Aufpreis HF Eiche
	2049K 2,5FQARklpb LIEGEFLACHE: 131x130 H=93 / W=171 / L=107 A=31 / B=47 / C=71 QBM=1.61	847	880	937	979	1267	1335	1469	9
	3000 3 3-Sitzer ohne Armlehnen H=93 / W=160 / L=107 A=0 / B=47 / C=71 QBM=1.51	592	614	658	695	906	961	1058	
	3001K 3ALklpb 3-Sitzer mit Armlehne links klappbar H=93 / W=191 / L=107 A=31 / B=47 / C=71 QBM=1.79	724	755	814	858	1144	1212	1333	9
	3003K 3ARklpb 3 -Sitzer mit Armlehne rechts klappbar H=93 / W=191 / L=107 A=31 / B=47 / C=71 QBM=1.79	724	755	814	858	1144	1212	1333	9
	3002K 3ALRklpb 3-Sitzer mit 2 Armlehnen klappbar H=93 / W=222 / L=107 A=31 / B=47 / C=71 QBM=2.29	858	898	970	1023	1379	1463	1609	18
	1091 1ABL 1-Sitzer mit Abschlußteil links H=93 / W=123 / L=107 A=0 / B=47 / C=71 QBM=1.16	466	480	513	535	766	801	881	18
	1093 1ABR 1-Sitzer mit Abschlußteil rechts H=93 / W=123 / L=107 A=0 / B=47 / C=71 QBM=1.16	466	480	513	535	766	801	881	18
	1491 1ABLs 1-Sitzer mit Abschlußteil links, mit Stauraum H=93 / W=123 / L=107 A=0 / B=47 / C=71 QBM=1.16	526	541	576	601	843	880	968	18
	1493 1ABRS 1-Sitzer mit Abschlußteil rechts, mit Stauraum H=93 / W=123 / L=107 A=0 / B=47 / C=71 QBM=1.16	526	541	576	601	843	880	968	18

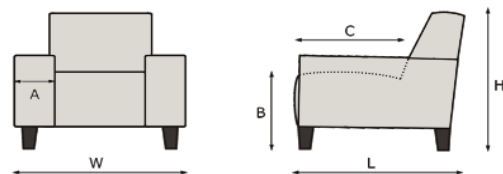
Achtung!
Die Piktogramme haben nur einen informativen Charakter und entsprechen nicht der tatsächlichen Optik.
Bei den angegebenen Massen können Abweichungen entstehen (+/- 5 cm)
Bei Zusammenstellungen die Typen bitte von links nach rechts angeben (vorstehend!)




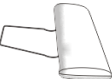







ASPEN

	Preisgruppe	Stoff				Leder			
		II	III	IV	V	W1	W2	WM	Aufpreis HF Eiche
	6011 E1ABL Eckelement+Einsitzer mit Abschlußteil links	825	862	928	981	1329	1410	1551	18
	H=93 / W=112 / L=230 A=0 / B=47 / C=194 QBM=2.48								
	6013 E1ABR Eckelement+Einsitzer mit Abschlußteil rechts	825	862	928	981	1329	1410	1551	18
	H=93 / W=112 / L=230 A=0 / B=47 / C=194 QBM=2.48								
	6081 E1ABLS Eckelement+Einsitzer mit Abschlußteil links mit Stauraum	887	924	994	1049	1404	1489	1638	18
	H=93 / W=114 / L=232 A=0 / B=47 / C=196 QBM=2.54								
	6083 E1ABRS Eckelement+Einsitzer mit Abschlußteil rechts mit Stauraum	887	924	994	1049	1404	1489	1638	18
	H=93 / W=114 / L=232 A=0 / B=47 / C=196 QBM=2.54								
	6021K LALklpb Longchair mit Armteil links, Armteil klappbar	711	739	790	825	1056	1115	1227	18
	H=93 / W=112 / L=179 A=31 / B=47 / C=144 QBM=1.73								
	6023K LARKlpb Longchair mit Armteil rechts, Armteil klappbar	711	739	790	825	1056	1115	1227	18
	H=93 / W=112 / L=179 A=31 / B=47 / C=144 QBM=1.73								
	8020 Sp.KI Spitzeckteil klein	429	444	480	499	728	768	845	9
	H=93 / W=107 / L=107 A=0 / B=47 / C=71 QBM=1.02								
	90707 Hocker 70x70 Hocker 70x70	180	185	198	207	290	306	336	9
	H=47 / W=70 / L=70 A=0 / B=47 / C=70 QBM=0.2								
	91260 Sitzbank 125x60 Sitzbank 125x60	238	242	260	271	352	367	404	9
	H=47 / W=125 / L=60 A=0 / B=47 / C=60 QBM=0.36								

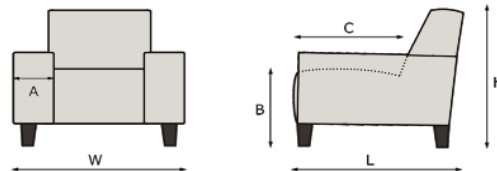
Achtung!
Die Piktogramme haben nur einen informativen Charakter und entsprechen nicht der tatsächlichen Optik.
Bei den angegebenen Massen können Abweichungen entstehen (+/- 5 cm)
Bei Zusammenstellungen die Typen bitte von links nach rechts angeben (vorstehend!)



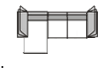
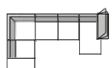



ASPEN

	Preisgruppe	Stoff				Leder			
		II	III	IV	V	W1	W2	WM	Aufpreis HF Eiche
	9043 Sitzbank m.Stauraum 125x60								
	9028 Kopfstütze Kopfstütze (kann variabel eingesetzt werden)								
	591K 2,5ALklpb-E1ABR								
	590K E1ABL-2,5ARklpb								
	4435K 2,5ALklpb-E1ABRS								
	4434K E1ABLS-2,5ARklpb								
	870K 2,5FQALklpb-E1ABRS LIEGEFLACHE: 202x130								
	871K E1ABLS-2,5FQARklpb LIEGEFLACHE: 202x130								
	846K 2,5ALklpb-LARklpb								

Achtung!
Die Piktogramme haben nur einen informativen Charakter und entsprechen nicht der tatsächlichen Optik.
Bei den angegebenen Massen können Abweichungen entstehen (+/- 5 cm)
Bei Zusammenstellungen die Typen bitte von links nach rechts angeben (vorstehend!)



ASPEN

	Preisgruppe	Stoff				Leder			
		II	III	IV	V	W1	W2	WM	Aufpreis HF Eiche
 L W	441K LALklpb-2,5ARklpb H=93 / W=279 / L=179 A=31 / B=47 / C= QBM=3.34	1382	1441	1544	1621	2121	2246	2471	26
 L W	555K E1ABL-2,5-LARklpb H=93 / W=366 / L=232 A=0 / B= / C= QBM=5.53	1954	2163	2317	2438	3212	3406	3746	35
 L W	554K LALklpb-2,5-E1ABR H=93 / W=366 / L=232 A=0 / B= / C= QBM=5.53	1954	2163	2317	2438	3212	3406	3746	35
 L W	4811K E1ABLS-2,5FQ-LARklpb LIEGEFLACHE: 272x130 H=93 / W=366 / L=232 A=31 / B=47 / C= QBM=5.59	2189	2402	2565	2691	3489	3689	4058	35
 L W	4810K LALklpb-2,5FQ-E1ABRS LIEGEFLACHE: 272x130 H=93 / W=366 / L=232 A=31 / B=47 / C= QBM=5.59	2189	2402	2565	2691	3489	3689	4058	35

Besonderheiten:

Matratze im Nesselstoff; Aufpreis f. echt bezogene Matratze 55EUR EK Preis. (nur im Stoff)

Möglichkeiten:

Alle Elemente können ein- oder zweifarbig gefertigt werden (geteilt in Korpus ein einem Stoff und Sitz/ Ruckenkissen in zweitem Stoff) innerhalb derselben Preisgruppe. Wenn sich der Kunde fuer Stoffe aus verschiedenen Preisgruppen entscheidet, wird der Preis laut der hoeheren Preisgruppe berechnet.

Variable Sitztiefe-Verstellung (Schwenkbeschlag) durch Verstellung der Ruckenkissen.


Funktion der Sitztiefeverstellung bei allen Typen, ausser: bei der Type E1ABL / E1ABR ; E1ABLS/E1ABRS im Eckteil sind die Ruckenkissen fest und bei Longchair LAL/LAR auch fest (nicht verstellbar)!!!

Armlehne mit klapbaren Funktion.

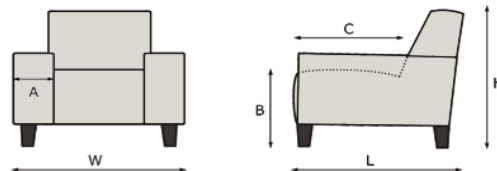
Die Kissen und Kopfstutzen sind separat zu bestellen!

Bei diesem Modell haben wir zwei Arten von Holzfuessen: Holzfuess Buche (in 11 Farben) und Holzfuess Eiche geolt (gegen Aufpreis)

Erhältliche Fussfarben Holzfuß Buche:



Holzfuß Eiche



Achtung!

Die Piktogramme haben nur einen informativen Charakter

und entsprechen nicht der tatsächlichen Optik.

Bei den angegebenen Massen können Abweichungen entstehen (+/- 5 cm)

Bei Zusammenstellungen die Typen bitte von links nach rechts angeben (vorstehend!)