


MOBY



FURNITURE FOR KIDZ

Produktinformation.....	4
Einzel u. Halbhohe Betten.....	5
Midisleeper.....	6
Hoch - u. Etagenbetten.....	7
Bausteine Themabetten.....	8
Bausteine.....	9
Zubehör u. Regale.....	10
Kubus Regalsystem.....	11
Offene Regale.....	12
Moby Kleiderschränke.....	13
Kleiderschränke + Liegen.....	14
Schreibtische.....	15
Raumteiler & Kommoden.....	16

KIEFER PRODUKTINFO 062015

SEHR GEEHRTER KUNDE.

WIR ÄNDERN AB JUNI, JULI / AUGUST DIE VERPACKUNGSEINHEITEN SO DASS DIE BETTEN TRANSPORTFREUNDLICHER WERDEN. DIE BESTELLNUMMERN SIND GLEICH. DADURCH WIRD ES AUCH EINFACHER ANDERE ZUSAMMENSTELLUNGEN ZU ERMÖGLICHEN. DIE MONTAGEANLEITUNGEN BEFINDEN SICH IMMER IN KOLLI NR. 1 BEI DER LEITER. DIESE ÜBERSICHT HILFT IHNEN BEI DER AUSLIEFERUNG.



		+		+		+		+		+		=	
KIEFER	8095		8045		8074		8040		20XX		=	Bestellnummer 8070	
		+		+		+		+		+		=	
KIEFER	G 8000		8045		8074		8040		20XX		=	Bestellnummer 8000	
		+		+		+		=					
KIEFER	S 8071		8046		8040		20XX		=	Bestellnummer 8071			
		+		+		+		=					
KIEFER	G 8011		8046		8040		20XX		=	Bestellnummer 8011			
		+		+		+		+		=			
KIEFER	S 8071		8068		8040		8040		2 X 20XX		=	Bestellnummer 8021	
		+		+		+		+		=			
KIEFER	G 8011		8068		8040		8040		2 X 20XX		=	Bestellnummer 8022	
		+		+		+		+		=			
KIEFER	S 8072		8045		8040		8040		20XX		=	Bestellnummer 8073	
		+		+		+		+		=			
KIEFER	G 8002		8045		8040		8040		2 X 20XX		=	Bestellnummer 8002	

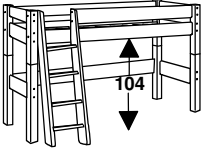
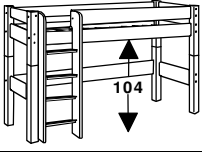
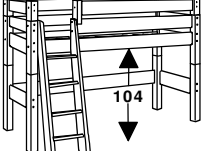
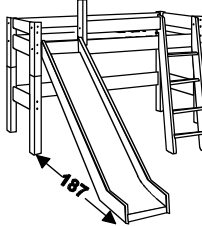
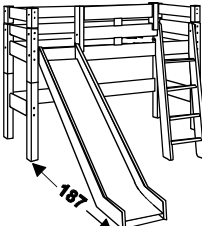

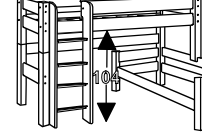
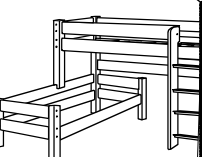
Einzel & Halbhohe Betten Beispiele

Ausführungen: -1 = natur lackiert , -3 = gelaugt/geölt , -5 weiss lasiert

ART. NR. BEISPIELE BEST.AUS:	MODELLBEISPIELE PFOSTENSTÄRKE 85 X 85 mm GERADER OD. SCHRÄGER LEITER	MASSE (AUSSENMASSE) H X B X T in cm	OBERFLÄCHEN	VK - PREIS	
8040		EINZELBETT MIT LATTENROST. AUCH ALS UNTERBAU FÜR ETAGENBETT	(59 x 101 x 211) FREIHÖHE 23 cm	NATUR LACKIERT GELAUGT GEÖLT	169,-
				WEISS LASIERT	179,-
8074		RÜCKENLEISTE FÜR EINZEL- ODER ETAGENBETT	194,5 X 14	NATUR LACKIERT GELAUGT GEÖLT	33,-
				WEISS LASIERT	35,-
8040 8074		EINZELBETT MIT LATTENROST UND RÜCKENLEISTE	(59 x 101 x 211) FREIHÖHE 23 cm	NATUR LACKIERT GELAUGT GEÖLT	209,-
				WEISS LASIERT	224,-
8040 8074 8079		EINZELBETT MIT LATTENROST, RÜCKENLEISTE UND FESTE ABSTURZSICHERUNG	(59 x 101 x 211) FREIHÖHE 23 cm	NATUR LACKIERT GELAUGT GEÖLT	269,-
				WEISS LASIERT	289,-
8040 8074 2 x4055		EINZELBETT MIT LATTENROST, RÜCKENLEISTE UND 2 SCHUBKASTEN AUF RÄDER	(59 x 101 x 211) FREIHÖHE 23 cm	NATUR LACKIERT GELAUGT GEÖLT	399,-
				WEISS LASIERT	419,-
8040 8074 4058		EINZELBETT MIT RÜCKENLEISTE UND GÄSTEBETT AUF RÄDER ZUM HOCHSTELLEN	(59 x 101 x 211) FREIHÖHE 23 cm (188 X 90 GB)	NATUR LACKIERT GELAUGT GEÖLT	399,-
				WEISS LASIERT	429,-
8040 8074 8077 8083		EINZELBETT MIT LATTENROST RÜCKENLEISTE ABSTURZSICHERUNGEN	(80 x 101 x 211) FREIHÖHE 23 cm	NATUR LACKIERT GELAUGT GEÖLT	397,-
				WEISS LASIERT	424,-
8070		BETT MIT SCHRÄGER LEITER. TEILBAR MIT LATTENROST UND ABSTURZSICHERUNGEN	110 x 101 x 211 (110 x 119 x 211)	NATUR LACKIERT GELAUGT GEÖLT	266,-
				WEISS LASIERT	279,-
8000		BETT MIT GERADER LEITER. TEILBAR MIT LATTENROST UND ABSTURZSICHERUNGEN	110 x 101 x 211 (110 x 110 x 211) FREIHÖHE 74 cm	NATUR LACKIERT GELAUGT GEÖLT	279,-
				WEISS LASIERT	289,-
8000 8077		BETT MIT GERADER (OD. SCHRÄGER) LEITER. TEILBAR MIT LATTENROST UND EXTRA ABSTURZSICHERUNG	131 x 101 x 211 (131 x 110 x 211) FREIHÖHE 74 cm	NATUR LACKIERT GELAUGT GEÖLT	399,-
				WEISS LASIERT	429,-
8070 8076		BETT MIT GERADER (OD. SCHRÄGER) LEITER. TEILBAR MIT RUTSCHE. KANN L ODER R MONTIERT WERDEN	FREIHÖHE 74 cm	NATUR LACKIERT GELAUGT GEÖLT	369,-
				WEISS LASIERT	399,-
8070 8076 8077 8081		BETT MIT GERADER (OD. SCHRÄGER) LEITER. TEILBAR MIT LATTENROST UND EXTRA ABSTURZSICHERUNGEN UND RUTSCHE. L ODER R MONTIERBAR.	131 x 101 x 211 (131 x 210 x 211) FREIHÖHE 74 cm	NATUR LACKIERT GELAUGT GEÖLT	557,-
				WEISS LASIERT	599,-
8070 8076 8080		BETT MIT GERADER (OD. SCHRÄGER) LEITER. TEILBAR MIT RUTSCHE UND PLATTFORM. KANN L ODER R MONTIERT WERDEN	FREIHÖHE 74 cm	NATUR LACKIERT GELAUGT GEÖLT	479,-
				WEISS LASIERT	509,-

Midisleeper

Ausführungen: -1 = natur lackiert , -3 = gelaugt/geölt , -5 weiss lasiert

ART. NR. Beispiele Best.aus:	MODELLBEISPIELE PFOSTENSTÄRKE 85 X 85 mm GERADER OD. SCHRÄGER LEITER	MASSE (AUSSENMASSE) H X B X T in cm	OBERFLÄCHEN	VK - PREIS €
8071 -	 <p>BETT MIT SCHRÄGER LEITER. TEILBAR MIT LATTENROST UND ABSTURZ-SICHERUNGEN</p>	140 x 101 x 211 FREIHÖHE 104 cm (140 x 129 x 211)	NATUR LACKIERT GELAUGT GEÖLT	299,-
			WEISS LASIERT	319,-
8011 -	 <p>BETT MIT GERADER LEITER. TEILBAR MIT LATTENROST UND ABSTURZ-SICHERUNGEN</p>	140 x 101 x 211 FREIHÖHE 104 cm (140 x 110 x 211)	NATUR LACKIERT GELAUGT GEÖLT	319,-
			WEISS LASIERT	339,-
8071 - 8077 -	 <p>BETT MIT SCHRÄGER LEITER. TEILBAR MIT LATTENROST UND EKSTRA ABSTURZ-SICHERUNGEN</p>	161 x 101 x 211 FREIHÖHE 104 cm (140 x 129 x 211)	NATUR LACKIERT GELAUGT GEÖLT	422,-
			WEISS LASIERT	449,-
Ausführungen: -3 = gelaugt/geölt , -5 weiss lasiert				
8071 - 8096 -	 <p>BETT MIT SCHRÄGER LEITER UND GROSSE RUTSCHE. TEILBAR MIT LATTENROST UND ABSTURZ-SICHERUNGEN. RUTSCHE NICHT IN NATUR ERHÄLTLICH.</p>	140 x 101 x 211 FREIHÖHE 104 cm (140 x 110 x 211) (140 x 297 x 211)	GELAUGT GEÖLT	495,-
			WEISS LASIERT	538,-
8071 - 8096 - 8077 - 8081 -	 <p>BETT MIT SCHRÄGER LEITER UND GROSSE RUTSCHE. EKSTRA ABSTURZSICHERUNG TEILBAR MIT LATTENROST UND ABSTURZ-SICHERUNGEN. RUTSCHE NICHT IN NATUR ERHÄLTLICH.</p>	161 x 101 x 211 FREIHÖHE 104 cm (161 x 110 x 211) (161 x 297 x 211)	GELAUGT GEÖLT	689,-
			WEISS LASIERT	739,-
8021 -	 <p>BETT MIT SCHRÄGER LEITER ÜBER ECK TEILBAR. MIT LATTENROST UND ABSTURZ-SICHERUNGEN</p>	140 x 211 x 211 FREIHÖHE 104 cm (140 x 211 x 211)	GELAUGT GEÖLT	519,-
			WEISS LASIERT	539,-
8022 -	 <p>BETT MIT GERADER LEITER ÜBER ECK TEILBAR. MIT LATTENROST UND ABSTURZ-SICHERUNGEN</p>	140 x 211 x 211 FREIHÖHE 104 cm (140 x 211 x 211)	GELAUGT GEÖLT	539,-
			WEISS LASIERT	559,-
8022 - 8029 -	 <p>BETT MIT GERADER LEITER ÜBER ECK TEILBAR. MIT LATTENROST UND ABSTURZ-SICHERUNGEN. PIRATEN OD.-TARZAN SEIL</p>	140 x 211 x 211 FREIHÖHE 104 cm (140 x 211 x 211)	GELAUGT GEÖLT	647,-
			WEISS LASIERT	679,-

VK06222015

Hoch & Etagenbetten



Ausführungen: -1 = natur lackiert , -3 = gelaugt/geölt , -5 weiss lasiert

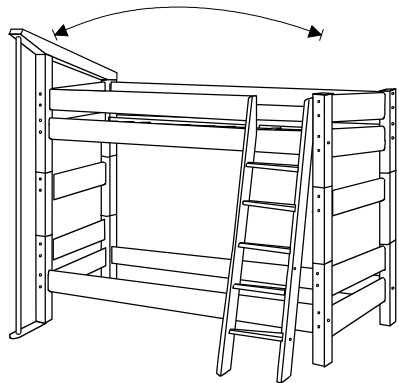
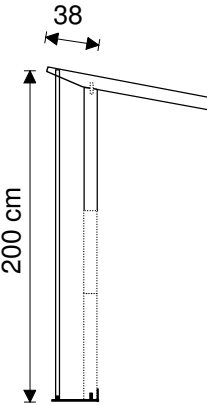
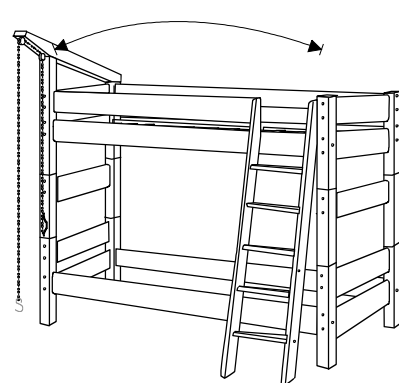
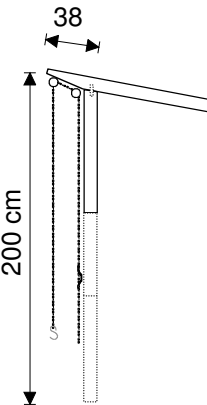
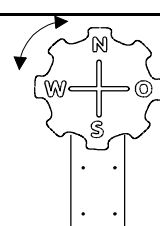
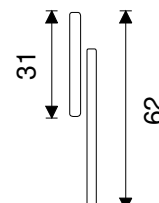
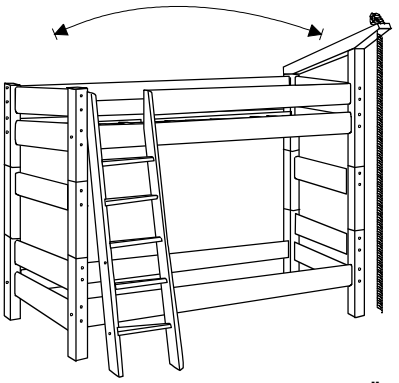
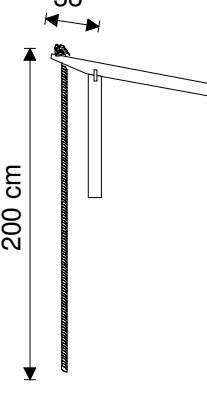


ART. NR. Beispiele best. aus:	MODELLBEISPIELE PFOSTENSTÄRKE 85 X 85 mm GERADER OD. SCHRÄGER LEITER	MASSE (AUSSENMASSE) H X B X T in cm	OBERFLÄCHEN	VK €	
8072 -		ETAGENBETT MIT SCHRÄGER LEITER. TEILBAR MIT LATTENROSTE UND ABSTURZ- SICHERUNGEN	169 x 101 x 211 ZWISCHENHÖHE 96 cm (169 x 134 x 211)	NATUR LACKIERT - 1 GELAUGT GEÖLT - 3	389,-
				WEISS LASIERT - 5	414,-
8073 -		HOCHBETT TEILBAR MIT LATTENROST UND ABSTURZ- SICHERUNGEN	169 x 101 x 211 FREIHÖHE 134 cm (169 x 134 x 211)	NATUR LACKIERT GELAUGT GEÖLT	372,-
				WEISS LASIERT	398,-
8002 -		ETAGENBETT TEILBAR MIT LATTENROSTE UND ABSTURZ- SICHERUNGEN	169 x 101 x 211 (169 x 108 x 211) ZWISCHENHÖHE 96 cm	NATUR LACKIERT GELAUGT GEÖLT	413,-
				WEISS LASIERT	449,-
8001 -		HOCHBETT TEILBAR MIT LATTENROST UND ABSTURZ- SICHERUNGEN	169 x 101 x 211 (169 x 110 x 211) FREIHÖHE 134 cm	NATUR LACKIERT GELAUGT GEÖLT	411,-
				WEISS LASIERT	439,-
8073 - 8075 -		HOCHBETT MIT DURCHGEHENDE SCHREIBTISCH- PLATTE . ZARGEN UND STREBEN SIND VORMONTIERT	169 x 101 x 211 (169 x 134 x 211) FREIHÖHE 134 cm Platte 199 x 60	NATUR LACKIERT GELAUGT GEÖLT	529,-
				WEISS LASIERT	555,-
8072 - 4050 -		ETAGENBETT TEILBAR MIT LATTENROSTE UND ABSTURZ- SICHERUNGEN 3/4 STABILE SCHUBKASTEN	169 x 101 x 211 (169 x 134 x 211) ZWISCHENHÖHE 96 cm	NATUR LACKIERT GELAUGT GEÖLT	512,-
				WEISS LASIERT	559,-
8072 - 8078 -		STABILER ETAGEN- BETT MIT AUFBAU ÜBER ECK. L OD. R MONTIERBAR.	169 x 211 x 211	NATUR LACKIERT GELAUGT GEÖLT	534,-
				WEISS LASIERT	573,-
8040 - 8069 - 8000 - 8084 - 8074 -		STABILER ETAGEN- BETT MIT AUFBAU ÜBER ECK. MIT HALB- HOHES BETT. L OD. R MONTIERBAR. SCHRÄGER ODER GERADER LEITER MÖGLICH	169 x 211 x 211 FREIHÖHE 134 cm ZWISCHENHÖHE HH UND BETTSEITE 96 cm	NATUR LACKIERT GELAUGT GEÖLT	719,-
				WEISS LASIERT	759,-
NEU 8220 -		STABILER BETT MIT 120 CM X 200 CM LIEGEFLÄCHE. INKL. LATTENROST 120 X 200.	59 x 131 x 211	NATUR LACKIERT GELAUGT GEÖLT	259,-
				WEISS LASIERT	275,-
8240- 20YY-Y		STABILER BETT MIT 140 CM X 200 CM LIEGEFLÄCHE. INKL. LATTENROST 140 X 200	59 x 151 x 211	NATUR LACKIERT GELAUGT GEÖLT	283,-
				WEISS LASIERT	297,-
8040 - 8240 - 8085 - 8086 - 20YY-Y		STABILER ETAGEN- BETT . LEITER L OD. R MONTIERBAR. LIEGEFLÄCHEN: UNTEN : 140 X 200 CM MATRATZE 6705XXXX OBEN : 90X 200	169 x 151 x 211	NATUR LACKIERT GELAUGT GEÖLT	739,-
				WEISS LASIERT	796,-

VK 06222015

Thema Action Bausteine

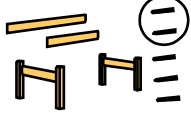








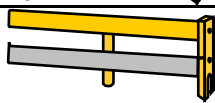
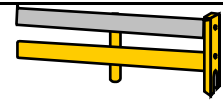
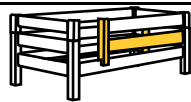


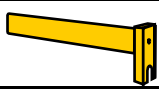

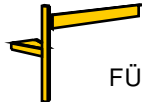




Ausführungen: -3 = gelaugt/geölt , -5 weiss lasiert




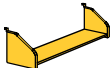



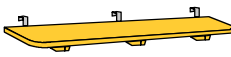






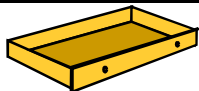
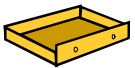
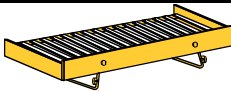


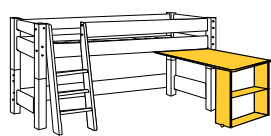
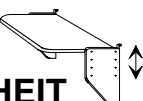
ART. NR.	MODELLBEISPIELE PFOSTENSTÄRKE 85 X 85 mm FÜR HALBHOCHE -MIDI - HOCH UND ETAGENBETTEN	MASSE (AUSSENMASSE) H X B X T in cm	OBERFLÄCHEN	VK - PREIS
8026 - 3	 <p>FEUERWEHR METALL GLEITSTANGE NUR FÜR HOCH- OD. ETAGENBETT</p>		GELAUGT GEÖLT	129,-
8026 - 5			WEISS LASIERT	139,-
8027 - 3	 <p>KRAN MIT HAKEN UND BEFÄSTIGUNGS KLAMPE. METALLEINE FÜR MAX 10 KG</p>		GELAUGT GEÖLT	129,-
8027 - 5			WEISS LASIERT	139,-
8028 - 5	 <p>SCHIFFSLENKRAT MIT RICHTUNGS- ANGABEN. PASSEND FÜR ALLE BETTEN- MODELLE. Ø 31 CM</p>		WEISS LASIERT	109,-
8029 - 3	 <p>PIRATENSEIL BLAU 25 MM STÄRKE FÜR ALLE BETTEN MONTIERBAR</p>		GELAUGT GEÖLT	109,-
8029 - 5			WEISS LASIERT	116,-
8030 - 3	 <p>SCHAUKELTELLER FÜR SCHLINGE</p>		GELAUGT GEÖLT	28,-
8030 - 5			WEISS LASIERT	29,-

MOBY BAUSTEINE & ZUBEHÖR VK062015

Ausführungen: -1 = natur lackiert -3 = gelaugt/geölt -5 = weiss lasiert

ART. NR.	MODELLBEISPIELE PFOSTENSTÄRKE 85 X 85 mm	MASSE (AUSSENMASSE) H X B X T in cm	VK - PREIS	
			EINZELPREISE STCK.	
8045 - 1 8045 - 3 8045 - 5		Montagesatz inklusive Tritte für Umbau Einzelbett zum Halbhohe Bett. Dazu muss passende Leiter und Rückenleiste bestellt werden.	51 x 101 x 211	109,- 116,-
8046 - 1 8046 - 3 8046 - 5		Montagesatz inklusive Tritte für Umbau Einzelbett zum Midisleeper. Dazu muss passende Leiter bestellt werden.	81 x 101 x 211	152,- 165,-
8087 - 1 8087 - 3 8087- 5		Montagesatz für Kopfteilmontage der schrägen Leiter. 2 kurze + 1 lange Absturzsicherung + 1 breiten Tritt.	2 x 14 X 22 1 x 14 X 194	11,- 66,-
8075 - 1 8075 - 3 8075- 5		DURCHGEHENDE SCHREIBTISCH-PLATTE . ZARGEN UND STREBEN SIND VORMONTIERT	199 x 60	147,- 161,-
8088 - 1 8088 - 3 8088 - 5		SCHREIBTISCHREGAL AUF ROLLEN OHNE RÜCKENWAND. PASST ZU 8075	63 x 43 x 31	118,- 127,-
8076 - 1 8076 - 3 8076- 5		RUTSCHE FÜR HALBHOHES BETT. DIE RUTSCHE KANNL. OD. R IN DER FRONT- ODER AM BETTENDE MONTIERT WERDEN	Rutsche Auslauf: 1,0 m.	109,- 116,-
8096 - 3 8096- 5		RUTSCHE FÜR MIDISLEEPER DIE RUTSCHE KANN L OD. R IN DER FRONT- MONTIERT WERDEN	Rutsche Auslauf: 1,87 m.	199,- 215,-
8077 - 1 8077 - 3 8077 - 5		EXTRA ABSTURZSICHERUNG 21CMm HOCH	21 x 101 x 211	117,- 125,-
8081 - 1 8081 - 3 8081 - 5		ZUSATZ BAUTEIL FÜR 8077 ABSTURZ- SICHERUNG FÜR EXTRA FRONT- SICHERUNG BEI AUFBAU MIT RUTSCHE		53,- 58,-
8082 - 1 8082 - 3 8082 - 5		ZUSATZ BAUTEIL FÜR 8077 ABSTURZ- SICHERUNG FÜR EXTRA FRONTSICHERUNG BEI AUFBAU MIT PLATTFORM		53,- 58,-
8083 - 1 8083 - 3 8083 - 5		ZUSATZ BAUTEIL FÜR 8077 ABSTURZ- SICHERUNG FÜR EXTRA FRONT- SICHERUNG BEIM AUFBAU AUF EINZELBETT		53,- 58,-
8078 - 1 8078 - 3 8078 - 5		MONTAGESET FÜR 8072 od. 8002 ZUM AUFBAU ÜBER ECK	169 x 211 x 211 Schenkelmass	145,- 156,-
8089 - 1 8089 - 3 8089 - 5		ABNEHMBARER AUSFALLSCHUTZ 19 X 125 X 2,5 cm.		44,- 48,-
8079 - 1 8079 - 3 8079- 5		FESTE ABSTURZSICHERUNG FÜR EINZEL - BZW. UNTERE BETT BEIM ETAGENBETT	21 x 115	46,- 49,-
8080 - 1 8080 - 3 8080- 5		Plattform für Rutsche und Leiter. Die Plattform kann links od. rechts montiert werden. Besteht aus: Lange Griffstolle - 2 Zargen-Trittplatte und Absturzsicherung	 FÜR 8070	99,- 109,-
8084 - 1 8084 - 3 8084- 5	für  8002 8001	LANGE GERADE LEITER MIT TRITTE FÜR ETAGEN- BZW. HOCHBETT INKL. BESCHLÄGE FÜR ZWISCHENTEIL		73,- 77,-
8085 - 1 8085 - 3 8085- 5	für  8072 8073	LANGE LEITER MIT TRITTE FÜR ETAGEN- /HOCHBETT INKL. BESCHLÄGE FÜR ZWISCHENTEIL		73,- 77,-
8095 - 1 8095 - 3 8095 - 5	für  8070	KURZE LEITERSEITEN OHNE TRITTE. für erstmaligen oder späteren Umbau vom Etagenbett zum HH		46,- 51,-
8074 - 1 8074 - 3 8074- 5		RÜCKENLEISTE FÜR EINZEL ODER ETAGENBETT	194,5 X 14	33,- 35,-

Ausführungen: -1 = natur lackiert -3 = gelaugt/geölt -5 = weiss lasiert

ART. NR.	MODELLBEISPIELE REGALE KÖNNEN AUCH AN DIE WAND MONTIERT WERDEN. BESCHLÄGE DABEI.	MASSE (AUSSENMASSE) H X B X T in cm	VK - PREIS EINZELPREISE STCK.
4020 - 1 4020 - 3 4020 - 5	 Bitte nachfragen	HÄNGEREGAL MIT 1 BODEN 25 X 145 X 20	81,- 86,-
4013 - 1 4013 - 3 4013 - 5		HÄNGEREGAL MIT 1 BODEN 25 X 83 X 20	57,- 64,-
4014 - 1 4014 - 3 4014 - 5		HÄNGEREGAL MIT 1 BODEN 25 X 38 X 20	53,- 59,-
4016 - 3	 Bitte nachfragen	HÄNGEREGAL MIT 2 BÖDEN VERSTELLBAR 50 X 38 X 20	88,-
4017 - 1 4017 - 3 4017 - 5		BETTABLAGE PASSEND FÜR ALLE BETTEN/ ABSTURZSICHERUNGEN 40 X 25	44,- 49,-
4021 - 1 4021 - 3 4021 - 5		ABLAGE MIT 3 STÜTZEN UND HAKEN 2,5 X 145 X 20	79,- 86,-
4018 - 1 4018 - 3 4018 - 5		KLEIDERHAKEN 7 X 80 X 2	28,- 33,-
4019 - 1 4019 - 3 4019 - 5		2 KLEIDERHAKEN 7 X 37 X 2	33,-/2 STCK 39,-/2 STCK
4022 - 1 4022 - 3 4022 - 5		HÄNGEREGAL MIT 2 BÖDEN 48 X 60 X 21	55,- 62,-
4023 - 1 4023 - 3 4023 - 5		HÄNGEREGAL MIT 3 BÖDEN 74 X 60 X 21	74,- 81,-
4032 - 1 4032 - 3 4032 - 5		HÄNGEREGAL MIT 2 BÖDEN 48 X 83 X 21	69,- 77,-
4033 - 1 4033 - 3 4033 - 5		HÄNGEREGAL MIT 3 BÖDEN 74 X 83 X 21	99,- 108,-
4050 - 1 4050 - 3 4050 - 5		3/4 BETTKASTEN AUF RÄDER. 4 mm BODEN. 22 X 150 X 80	123,- 138,-
4055 - 1 4055 - 3 4055 - 5		BETT KASTEN AUF RÄDER. FÜR MOBY BETTEN. 2 STCK. PASSEN UNTER EIN BETT. 22/14 X 95 X 80	86,-/STCK. 95,-/STCK.
4058 - 1 4058 - 3 4058 - 5		GÄSTEBETT AUF RÄDER ZUM AUSZIEHEN UND HOCHKLAPPEN.GLEICHE HÖHE WIE MOBYBETT 22 X 195 X 90 MATRATZENMASS 12 X 190 X 90	189,- 207,-
4064		GELÄNDER ODER ABSTURZSICHERUNGEN. 2 STCK. IM SET. 10 X 84	53,-/ 2 Stck.
4065		GELÄNDER ODER ABSTURZSICHERUNGEN. 2 STCK. IM SET. 10 X 145	64,-/ 2 Stck.
4010 - 1 4010 - 3 4010 - 5		AUSZIEHBARER SCHREIBTISCH MIT REGAL. AUF ROLLEN. NUR FÜR HALBHOHES BETT. 73 X 60 X 90	129,- 141,-
4005 - 1 4005 - 3 4005 - 5	 NEUHEIT	HÄNGESCHREIBTISCH. 4 VERSCHIEDENE HÖHEN MÖGLICH. PASST AUF EINZELHALBHOHE- UND HOCHBETTEN SCHREIBPLATTE 80 X 50 cm	89,-/STCK. 99,-/STCK.

KUBUS REGALSYSTEM VKO6222015

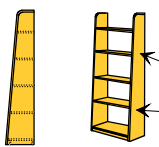

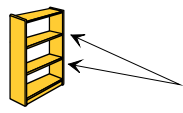
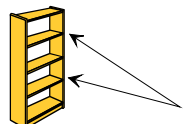
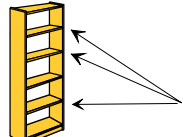
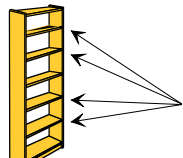
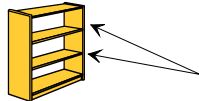
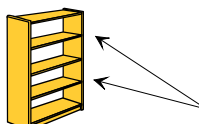
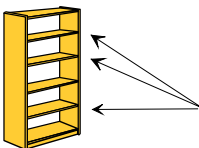
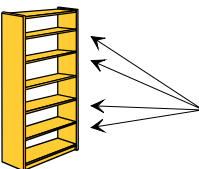


Ausführung: 18 MM MASSIVE FSC ZERTIFIZIERTE MASSIVE KIEFER
 DIE KASTEN WIRD MIT METALLSTIFTE VERBUNDEN
 Ausführungen: -3 = gelaugt/geölt - 5 = weiss lasiert

ART NR.	MODELL	MASSE B X H X T	KG / CCL / M3	VK PREIS
				STCK.
1245 - 3		45 X 45 X 36 REGALKASTEN MIT 1 VERSTELLBAREN BODEN	16 / 1CCL / 0,05	74,-
1245 - 5				83,-
1214 - 3		45 X 45 X 36 REGALKASTEN MIT 1 VERSTELLBAREN BODEN. TÜR LINKS ODER RECHTS. INKL. RÜCKWAND	25 / 1CCL / 0,075	99,-
1214 - 5				109,-
1215 - 3		45 X 45 X 36 REGALKASTEN MIT 1 EINLEGEBOEDEN UND 2 SCHUBKASTEN BEIDSEITIG AUSZIEHBAR	12 / 1CCL / 0,03	129,-
1215 - 5				145,-
1246 - 3		90 X 45 X 36 INKL. 2 BÖDEN VERSTELLBAR	12 / 1CCL / 0,02	99,-
1246 - 5				107,-
1211 - 3		EINLEGEBOEDEN MIT TRÄGER.	41 X 34	16,-
1211 - 5				18,-
1212 - 3		41 X 4 X 32 SOCKEL PASSEND FÜR ALLE KASTEN.	1 / 1CCL / 0,055	19,-
1212 - 5				22,-

OFFENE STANDREGALE


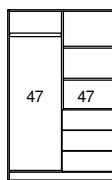
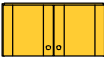





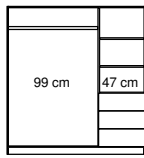





Ausführungen: -1 = natur lackiert -3 = gelaugt/geölt und in 80 cm breite auch in -5 = weiss lasiert

ART NR.	MODELL	MASSE B X H X T	KG / CCL / M3	PREIS
				STCK.
12140 - 5		50 cm BREITE 50 X 140 X 30/17 2 VERSTELLBARE BÖDEN	16 / 1CLL / 0,05	128,-
12170 - 5		50 cm BREITE 50 X 170 X 30/19 3 VERSTELLBARE BÖDEN	18 / 1CLL / 0,055	149,-
SEITENSTOLLEN SIND CA. 25 mm BÖDEN SIND CA. 18 mm				
16100-1 16100-3		60 cm BREITE 60 X 100 X 30 2 VERSTELLBARE BÖDEN	14 / 1CLL / 0,04	99,-
16140-1 16140-3		60 cm BREITE 60 X 140 X 30 2 VERSTELLBARE BÖDEN	18 / 1CLL / 0,05	129,-
16170-1 16170-3		60 cm BREITE 60 X 170 X 30 3 VERSTELLBARE BÖDEN	22 / 1CLL / 0,055	145,-
16200-1 16200-3		60 cm BREITE 60 X 200 X 30 4 VERSTELLBARE BÖDEN	25 / 1CLL / 0,075	159,-
16000-	1 REGALBODEN 60 cm BREITE IN BEIDE OBERFLÄCHEN			20,-
18100-1 18100-3 18100-5		80 cm BREITE 80 X 100 X 30 2 VERSTELLBARE BÖDEN	15 / 1CLL / 0,04	99,- 109,-
18140-1 18140-3 18140-5		80 cm BREITE 80 X 140 X 30 2 VERSTELLBARE BÖDEN	19 / 1CLL / 0,05	129,- 141,-
18170-1 18170-3 18170-5		80 cm BREITE 80 X 170 X 30 3 VERSTELLBARE BÖDEN	23 / 1CLL / 0,055	149,- 159,-
18200-1 18200-3 18200-5		80 cm BREITE 80 X 200 X 30 4 VERSTELLBARE BÖDEN	26 / 1CLL / 0,075	161,- 178,-
18000-	1 REGALBODEN 80 cm BREITE IN ALLE 3 OBERFLÄCHEN			22,-

MOBY KLEIDERSCHRÄNKE

Bei weiss lasierten Oberflächen können die Äste sichtbar werden. Harzausfluss kann vorkommen, da die Farben auf Naturbasis hergestellt werden. Dieser Vorgang zeugt von der Echtheit des Naturmaterials, es ist deshalb kein Grund zu einer Beanstandung.

Ausführungen: -1 = natur lackiert -3 = gelaugt/geölt -5 weiss lasiert


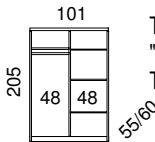

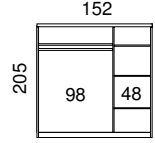



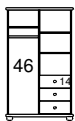

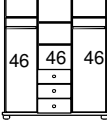

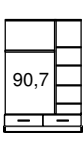

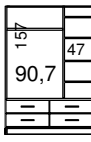
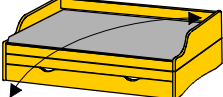
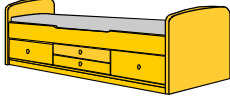
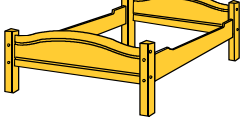

ART. NR.	MODELL MOBY MASSIVE KIEFER	MASSE (AUSSENMASSE)	PREIS STCK.
9620-1 9620-3 9620-5	 <p>2 - TÜRIGER KLEIDERSCHRANK M/2EINLEGEBÖDEN UND 1 KLEIDERST. DURCHGEHENDE MITTELWAND</p> 	185 X 100 X 58 (188 X 103 X 58)	481,- 517,-
9622-1 9622-1 9622-5	 <p>2 T. OBERSCHRANK MIT EINLEGEBOEDEN</p> 	45 X 100 X 58	163,- 185,-
9621-1 9621-3 9621-5	 <p>KRANZ F. 2 TÜR.</p>	4 X 106 X 3	49,- 53,-
9629-1 9629-3 9629-5	 <p>EINLEGEBOEDEN SCHMAL</p>	47 X 51,5	37,- 40,-
9639-1 9639-3 9639-5	 <p>EINLEGEBOEDEN BREIT</p>	96,5 X 51,5	44,- 46,-
9630-1 9630-3 9630-5	 <p>3 - TÜRIGER KLEIDERSCHRANK M/2EINLEGEBOEDEN UND 1 KLEIDERST. 1 DURCHGEHENDE MITTELWAND</p> 	185 X 150 X 58 (188 X 153 X 58)	633,- 699,-
9633-1 9633-3 9633-5	 <p>3 T. OBERSCHRANK MIT EINLEGEBOEDEN</p> 	45 X 150 X 58	199,- 219,-
9631-1 9631-3 9631-5	 <p>KRANZ F. 3 TÜR.</p>	4 X 156 X 3	53,- 58,-
9641-1 9641-3	 <p>KRANZ F. 4 TÜR. AUF ANFRAGE</p>	4 X 209 X 3	69,-
9651-3	 <p>KRANZ F. 5 TÜR. AUF ANFRAGE</p>	4 X 259 X 3	73,-

Bei weiss lasierten Oberflächen können die Äste sichtbar werden. Harzausfluss kann vorkommen, da die Farben auf Naturbasis hergestellt werden. Dieser Vorgang zeugt von der Echtheit des Naturmaterials, es ist deshalb kein Grund zu einer Beanstandung.



KLEIDERSCHRÄNKE LIEGEN UND BETTEN



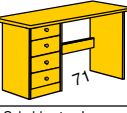
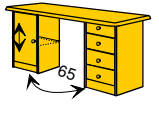


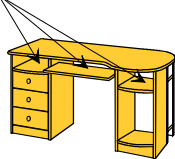
Ausführungen: -1 = natur lackiert -3 = gelaugt/geölt oder -5 = weiss lasiert.**

ART.NR.	MODELL	MASSE (AUSSENMASS) H X B X T	KG/CLL/M3	VK - PREIS €
20222 - 3	  TÜREN HABEN "SOFTCLOSE" TOP 28 mm	ZERLEGT 205 x 101 x 55/60		499,-
20222 - 5				549,-
20333 - 3	  TÜREN HABEN "SOFTCLOSE" TOP 28 mm	ZERLEGT 205 x 152 x 55/60		599,-
20333 - 5				659,-
20224 - 3	 Böden für 20222 + 20333	48,3 x 44,5		29,-
20224 - 5				32,-
20334 - 3	 Böden für 20333	97,6 x 44,5		39,-
20334 - 5				42,-
20595 - 1	  TÜREN HABEN STANGENSCHLOSS TOP/BODEN 33mm FRONT/TÜREN 25 mm 1 m.SPIEGELGLAS	ZERLEGT 184 X 102 X 60		655,-
20595 - 3				
20594 - 1	  STANGENSCHLOSS TOP/BODEN 33mm FRONT/TÜREN 25 mm 1 m.SPIEGELGLAS	ZERLEGT 184 X 152 X 60	100 / 3 / 0,3	767,-
20594 - 3				
20593 - 1	  SCHIEBETÜREN FRONT/TÜREN KORPUS 20 mm	ZERLEGT 201 X 145 X 57	78 / 2 / 0,2	699,-
20593 - 3				
20781 - 3	  SCHIEBETÜREN FRONT/TÜREN KORPUS 20 mm 4 SCHUBKASTEN	ZERLEGT 201 X 145 X 57	78 / 2 / 0,2	723,-
20781 - 5				745,-
26010 - 1	 BETT 27 MM "FLIPPER" INKL. 2 LATTENROSTE Sitzhöhe 43 cm Max H Matratze 12 cm	90 x 200 64 X 97 X 206 DOPPELBETT 180(194) X 200	ZERLEGT 78 / 5 / 0,2	466,-
26010 - 5				512,-
26030 - 1	 OHNE LATTENROST SCHUBLADENTIEFE 61 HÖHE 25 cm	90 x 200 72 X 100 X 207 BETT 33 mm Sitzhöhe 50 cm	58 / 2 / 0,12 ZERLEGT	459,-
26030 - 3				
26030 - 5				499,-
20090 -1/-3	 Sitzhöhe Bettkante 40 cm Auflage individuell montierbar. Nicht in Weiss lieferbar OHNE LATTENROSTE. BEINE SIND FÜR LATTENRAHMEN AUSGEFRÄST KOPFTEILHÖHE 70 CM ALLE MODELLE.	90 x 200 140 x 200 160 x 200 180 x 200 BETT 27 mm	Aussenmass + 11 cm 60 / 3 / 0,15	339,-
20145 -1/-3				382,-
20160 -1/-3				399,-
20180 -1/-3				437,-
20055 -1/-3	 NAKOS 27 mm	1) 25 x 27 cm 2) 27 x 21 cm	4 / 1 / 0,001	65,-/ set

MOBY Schreibtische

UNTERSCHIEDLICH LIEFERBAR (S. ART. NR.) IN:

-1 NATUR LACKIERT α -3 LAUGENFARBIG/ GEÖLT α -5 WEISS LASIERT**

ART NR.	MODELL	MASSE B X H X T	KG / CCL / m3	STCK.
15600-1 15600-3 15600-5	Schrägstellender Arbeitsplatten möglich 	Höhenverstellbar 121 x 62 - 68 - 74 x 60 Arbeitsplatte 121 x 60	20 / 1CCL / 0,1	244,- 268,-
15317-3 15317-5		ECKSCHREIBTISCH Auch freistehend 135 71 40 52	20 / 1CCL / 0,1	209,- 228,-
15383-1 15383-3 15383-5	Schubkasten Innenmasse: 13 x 32 x 45 	PLATTE: 33 mm SEITE: 27 mm 120 x 75 x 68	34 / 1CCL / 0,08	249,- 272,-
15384-1 15384-3 15384-5	Schubkasten Innenmasse: 13 x 32 x 45 Schrank Innenmasse: 62 x 36 x 50 	PLATTE: 33 mm 150 x 75 x 68	44 / 1CCL / 0,09	369,- 389,-
15194-1 15194-3 LINKS	PC Arbeitsplatz LINKS 	HÖHE : 73 / 91,5 95,5 135 50	34 / 2CCL / 0,11	349,-
15195-1 15195-3 RECHTS	PC Arbeitsplatz RECHTS 		34 / 2CCL / 0,11	349,-
15267-1 15267-3 15267-5	PC Arbeitsplatz 3 ausziehbaren Platten 	140 x 75 x 73 PLATTE: 27 mm	35 / 1CCL / 0,08	332,- 359,-

** Bei weiss lasierten Oberflächen können die Äste sichtbar werden. Harzausfluss kann vorkommen, da die Farben auf Naturbasis hergestellt werden. Dieser Vorgang zeugt von der Echtheit des Naturmaterials, es ist deshalb kein Grund zu einer Beanstandung.

VK06222015

Raumteiler & Kommoden



-1 NATUR LACKIERT ☒ -3 LAUGENFARBIG/ GEÖLT ☒ -5 WEISS LASIERT**

ART. NR.	MODELLBEISPIELE	MASSE H x B x T		VK PREIS N/N	
12662 - 3				12 / 1CLL / 0,03	109,-
12663 - 3				12 / 1CLL / 0,03	109,-
12556-1 12556-3	Der Raumteiler hat Rückwände hinter der Tür und den Schubkästen.	Ca. 21 mm 132 X176 X 40		40 / 2 CLL / 0,075	437,-
12557-1 12557-3	Der Raumteiler hat Rückwände hinter der Tür und den Schubkästen.	132 X176 X 40 Ca. 21 mm		40 / 2 CLL / 0,075	437,-
12564-1 12564-3		125 X125 X 30			239,-
28002-1	nachfragen	55 X 46 X 45 cm			114,-
28002-5					125,-
28004-1 28004-3	nachfragen	106 X 46 X 45 cm			172,-
28004-5					189,-
28006-1 28006-3	nachfragen	128 X 46 X 45 cm			211,-
28023-1 28023-3 28023-5		93 X 85 X 45 cm			249,- 284,-
28024-3	nachfragen	106 X 85 X 45 cm			244,-
28024-5					266,-
28026-1 28026-3 28026-5	nachfragen	93 X 85 X 45 cm			255,- 284,-
28030-1 28030-3		128 X 85 X 45 cm	Alle Kommoden: Top- Bodenplatte 29 mm Front und Seite 21 mm Innere Schubkastentiefe 40 cm Metalllaufschienen		359,-
28030-5					394,-
28035-1 28035-3 28035-5		93 X 123 X 45 cm			385,- 416,-

16 ALLE ART. SIND ZERLEGT . NICHT ALLE OBERFLÄCHEN ERHÄLTICH